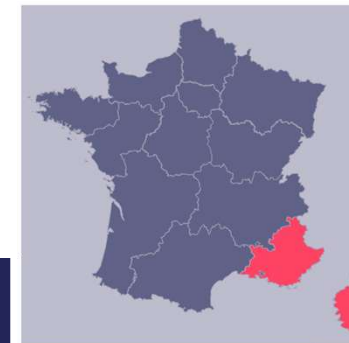


# Prévisions 2026 de recrutements de cadres en Provence-Alpes-Côte d'Azur et Corse



# Le mot du délégué régional



## Anthony FUMARD

*Délégué régional Apec Provence-Alpes-Côte d'Azur et Corse*

“ Le marché de l'emploi cadre en Provence-Alpes-Côte d'Azur et Corse a poursuivi son ralentissement en 2025, dans la continuité de celui amorcé en 2024. Les entreprises régionales ont recruté 18 100 cadres soit un recul de 6% sur un an. Cette contraction est notamment liée, dans la région, à l'industrie, le commerce ou encore l'ingénierie-R&D. Cette tendance devrait toutefois s'inverser en 2026 avec une reprise attendue des embauches de cadres dans la région (+4%). Cela ne permettrait pas, toutefois, de renouer avec le niveau record de 2023. Enfin, ces prévisions restent tributaires d'un environnement international très instable et anxiogène susceptible de peser sur l'activité économique et la confiance des entreprises. ”

# Méthodologie

Les données présentées dans ce document reposent sur une enquête quantitative menée auprès de :

## ÉCHANTILLON

**613 établissements**

- Secteur privé
- Provence-Alpes-Côte d'Azur et Corse

## PÉRIODE D'ENQUÊTE

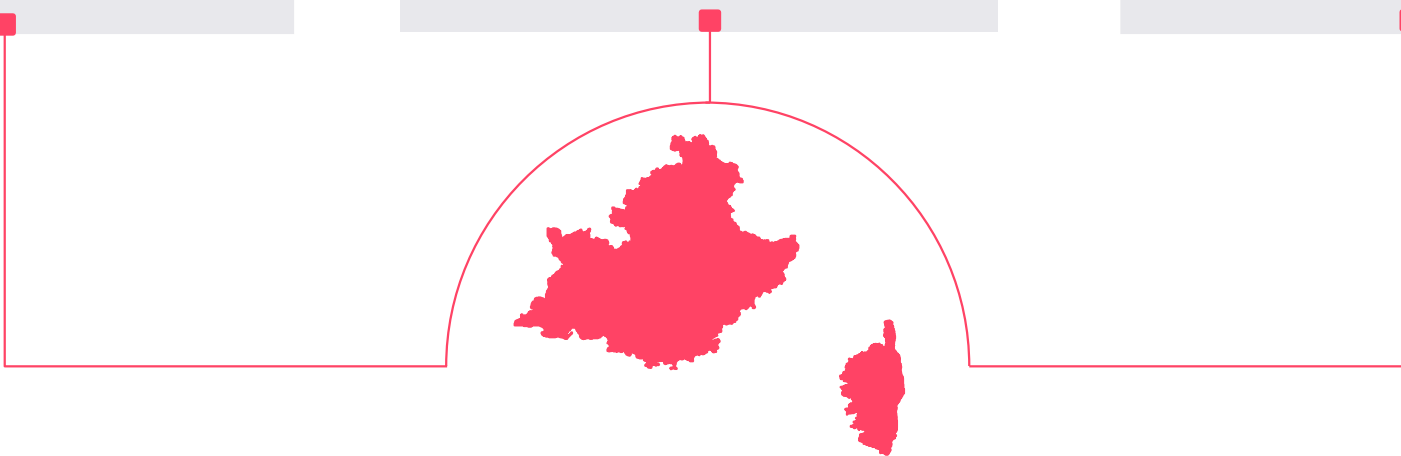
12 nov.  
2025

30 janv.  
2026

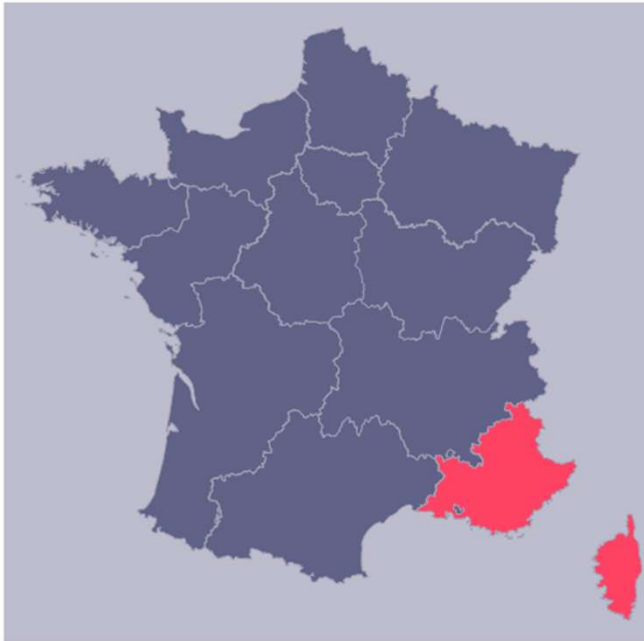


## REPRÉSENTATIVITÉ

- Région
- Taille de l'établissement
- Secteur d'activité



# Sommaire



## 01.

Caractéristiques de l'emploi cadre régional

## 02.

Bilan des recrutements de cadres en Provence-Alpes-Côte d'Azur et Corse en 2025

## 03.

Besoins en recrutement des entreprises de Provence-Alpes-Côte d'Azur et Corse en 2026



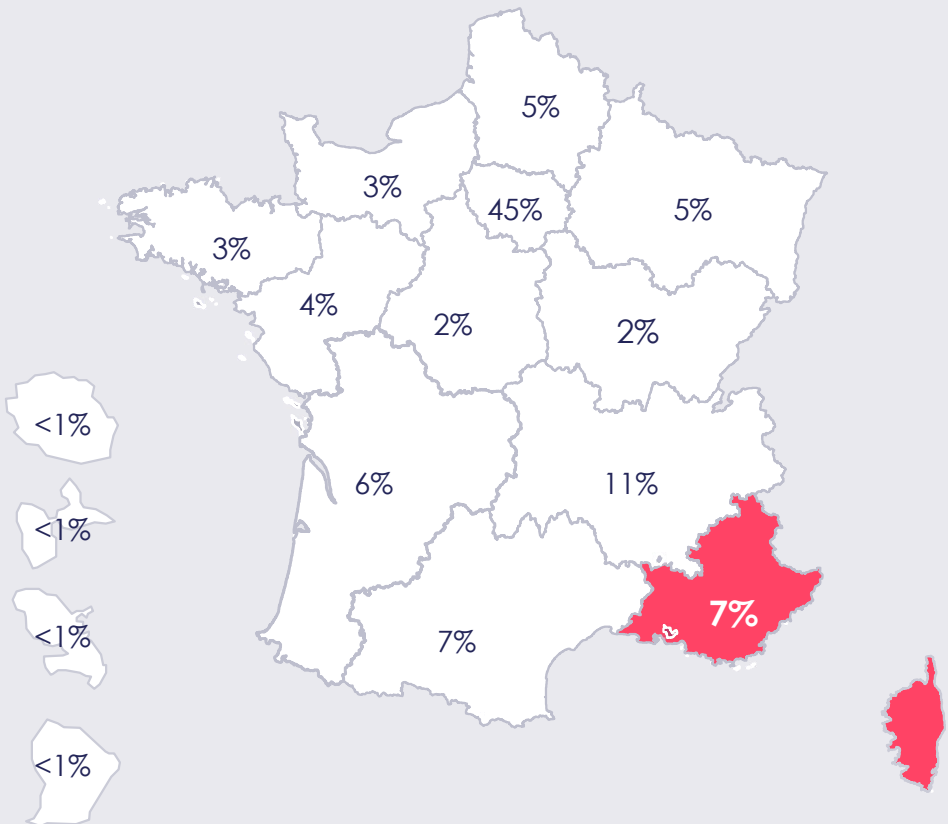
01.

# Caractéristiques de l'emploi cadre régional

# Les cadres de la région représentent 7% des cadres du privé dans l'hexagone

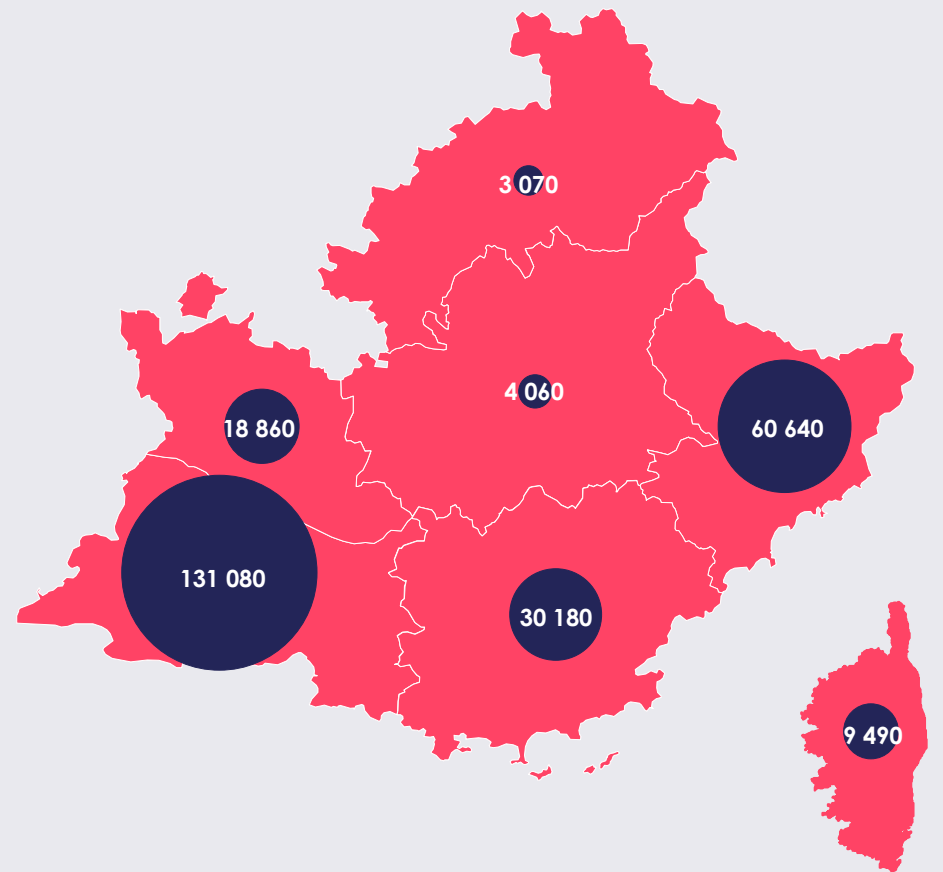
> Répartition des cadres par région de travail

**7%** des cadres travaillent en Provence-Alpes-Côte d'Azur et Corse



> Répartition des cadres de Provence-Alpes-Côte d'Azur et Corse par département de travail

Soit **257 380** cadres en emploi en Provence-Alpes-Côte d'Azur et Corse



Champ : cadres du secteur privé en emploi localisés au lieu de travail – France hors Mayotte

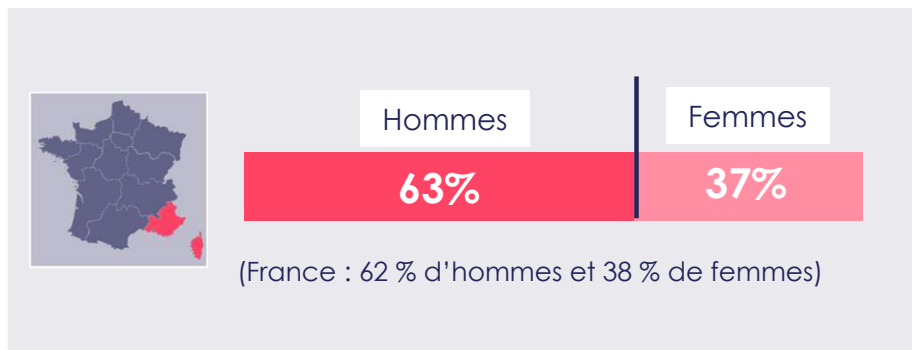
Source : Insee, BTS 2022, traitements Apec



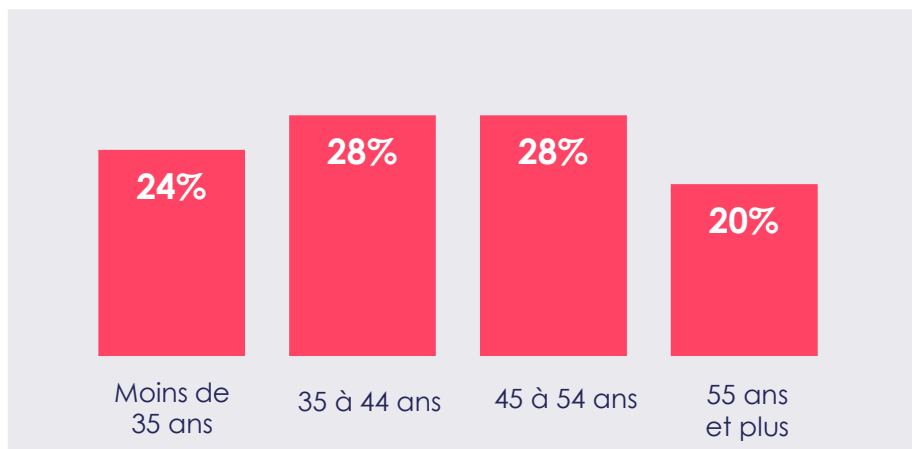
Prévisions 2026 de recrutements de cadres en Provence-Alpes-Côte d'Azur et Corse

# Cadres de la région : plus âgés et plus souvent des hommes

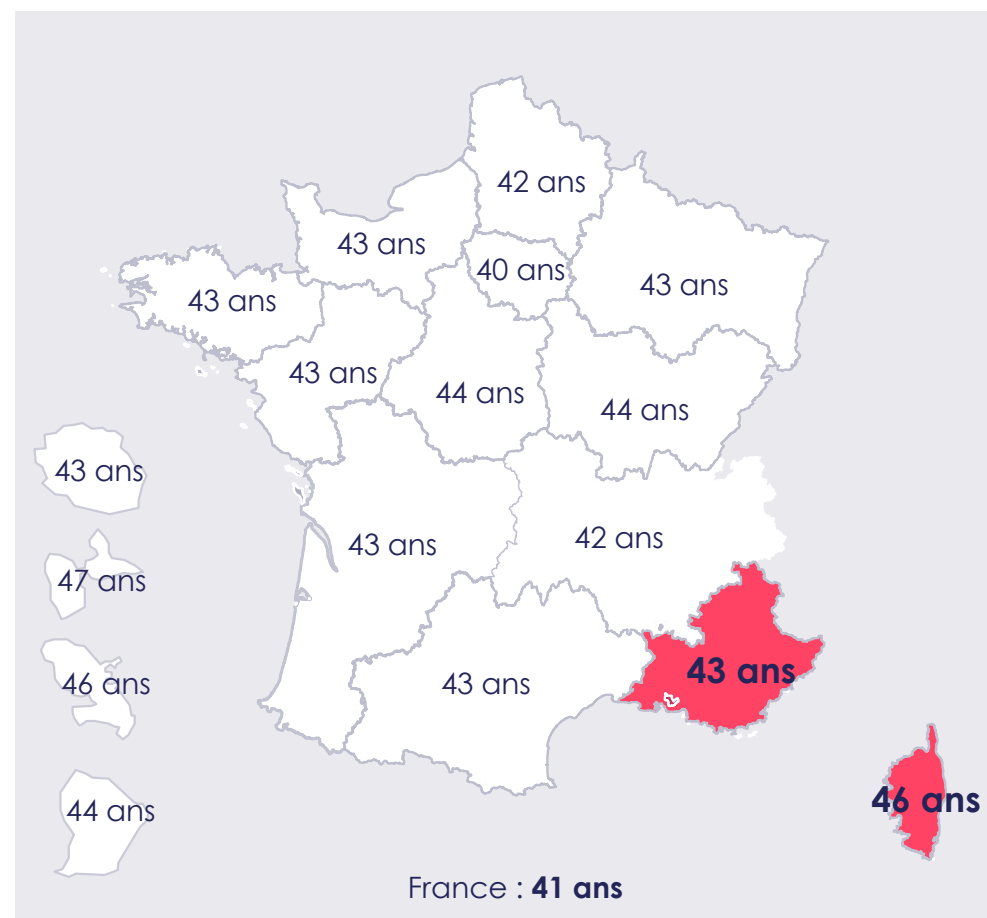
## > Répartition des cadres par sexe en Provence-Alpes-Côte d'Azur et Corse



## > Répartition des cadres par âge en Provence-Alpes-Côte d'Azur et Corse



## > Âge médian des cadres selon les régions

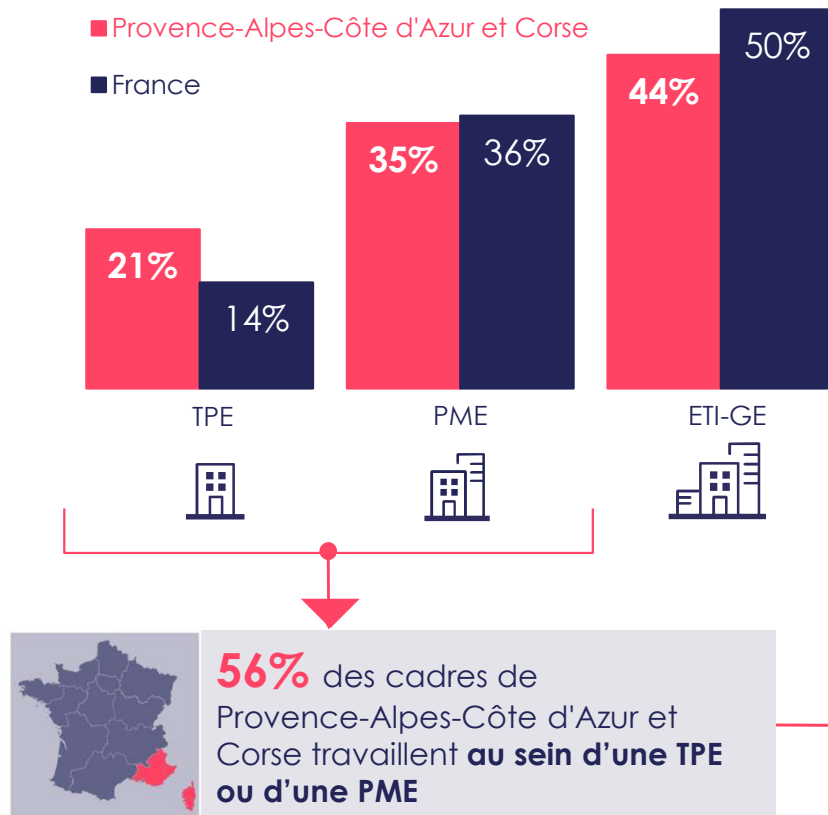


Champ : cadres du secteur privé en emploi localisé.es au lieu de travail – France hors Mayotte  
Source : Insee, BTS 2022, traitements Apec

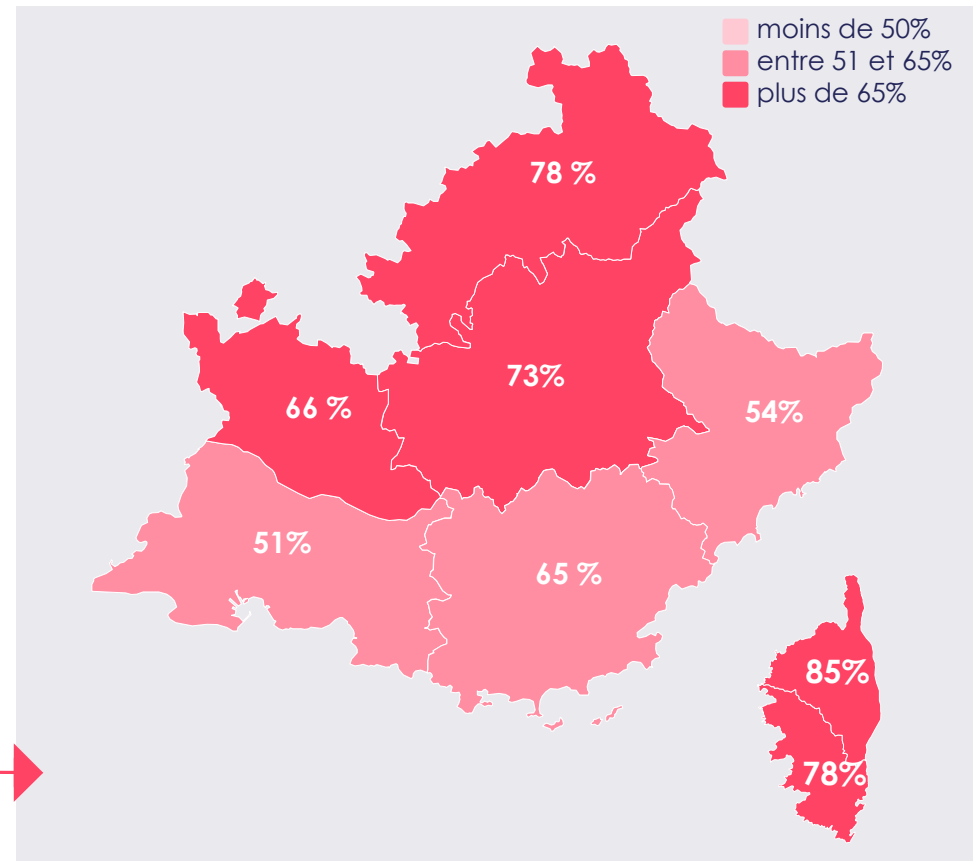


# Plus de la moitié des cadres régionaux en poste au sein d'une TPE ou d'une PME

## > Répartition des cadres par taille d'entreprise



## > Part des cadres travaillant au sein d'une TPE ou d'une PME en Provence-Alpes-Côte d'Azur et Corse



**TPE** : très petites entreprises - moins de 10 salarié.es  
**PME** : petites et moyennes entreprises - 10 à 249 salarié.es  
**ETI-GE** : entreprises de taille intermédiaire et grandes entreprises - 250 salarié.es et plus



# Plus d'un tiers des établissements de la région emploient au moins un cadre

> Part des établissements salariant au moins un cadre

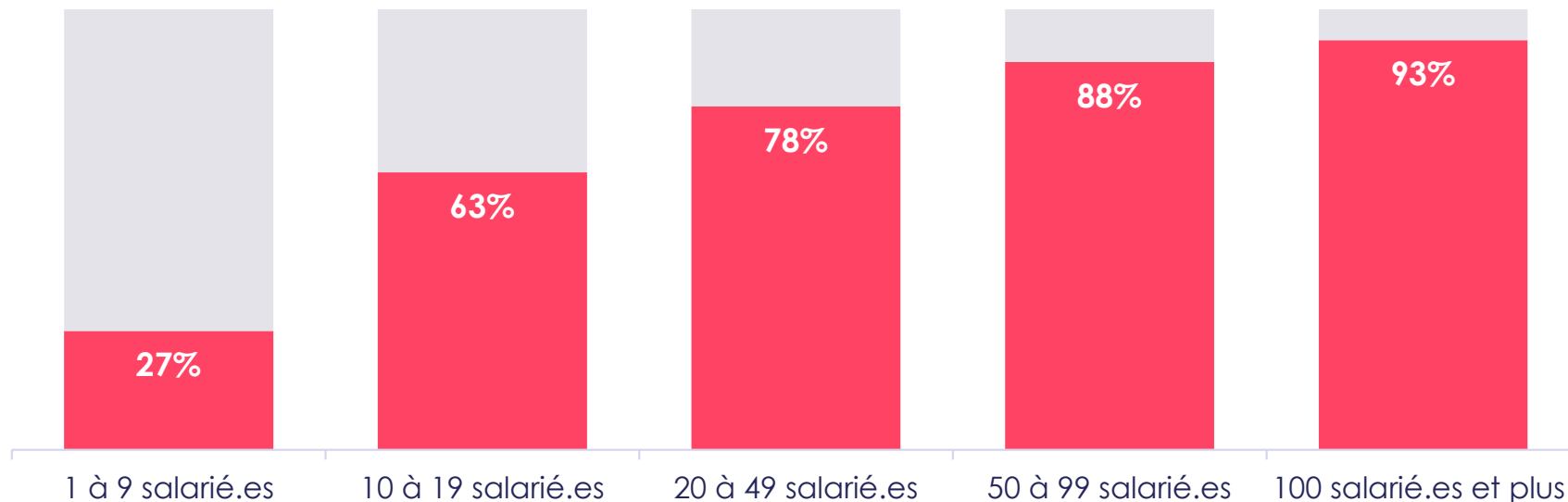


**34%**

**en Provence-Alpes-Côte d'Azur et Corse**

(France : 35%)

> Part des établissements de Provence-Alpes-Côte d'Azur et Corse salariant au moins un cadre selon la taille de l'établissement



**27% des établissements de moins de 10 salarié.es ont au moins 1 cadre**

Champ : secteur privé

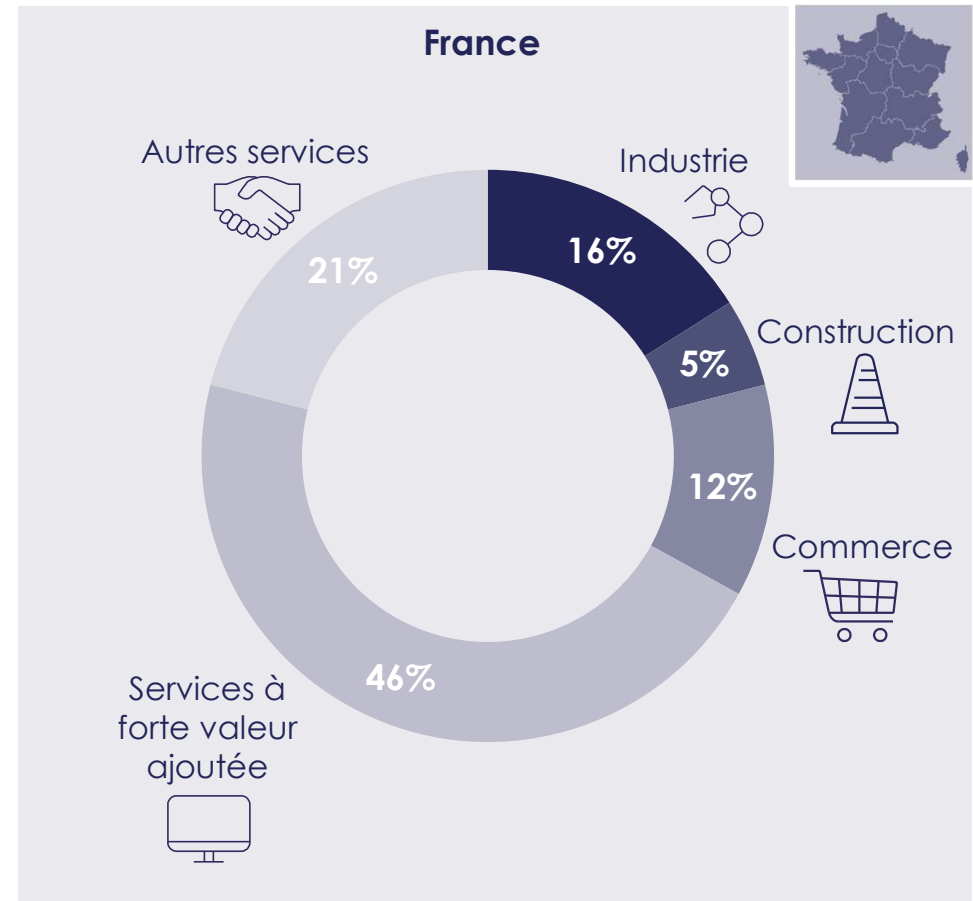
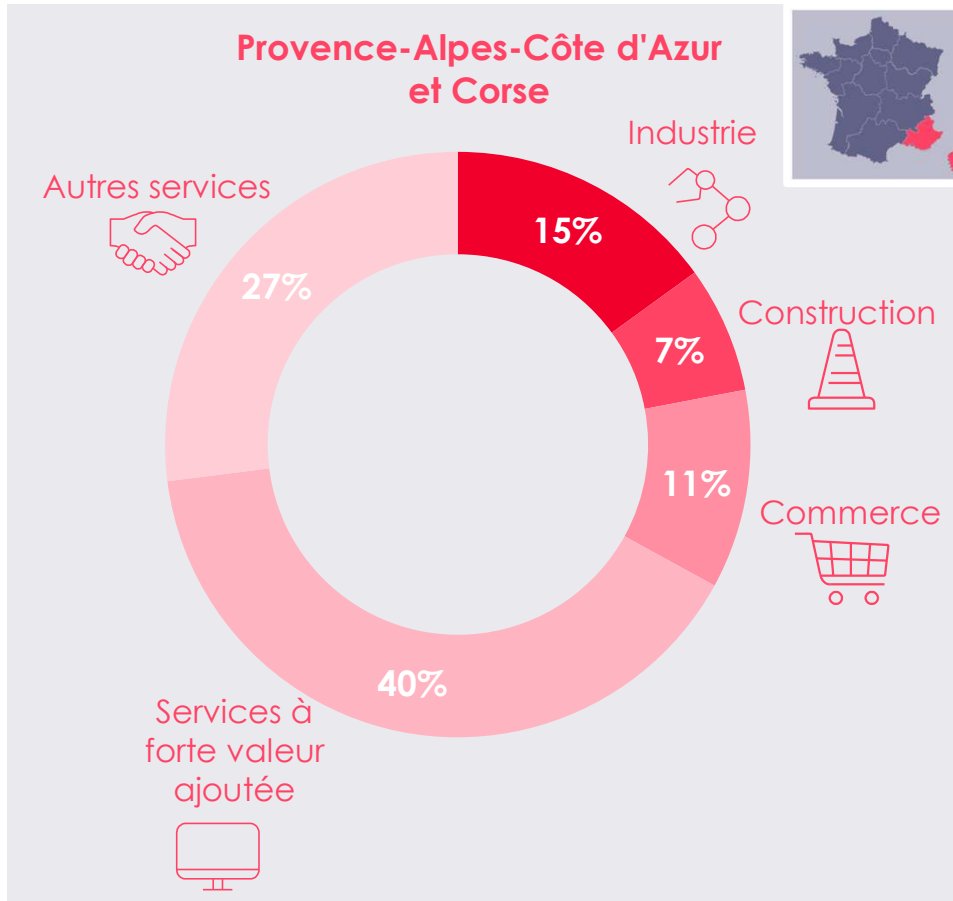
Source : Insee, BTS 2022, traitements Apec



Prévisions 2026 de recrutements de cadres en Provence-Alpes-Côte d'Azur et Corse

# Cadres de la région : près de 7 cadres sur 10 travaillent dans les services

## > Répartition des cadres par secteurs d'activité



Champ : cadres du secteur privé en emploi localisé.es au lieu de travail – France hors Mayotte  
Source : Insee, BTS 2022, traitements Apec





02.

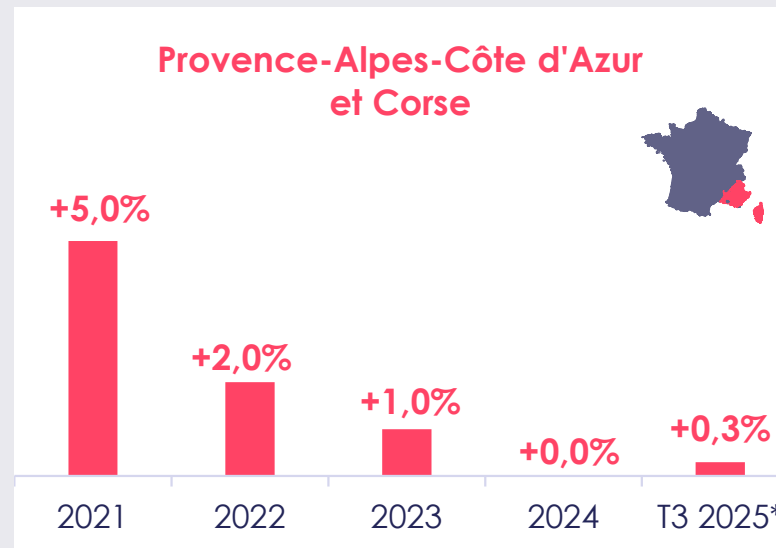
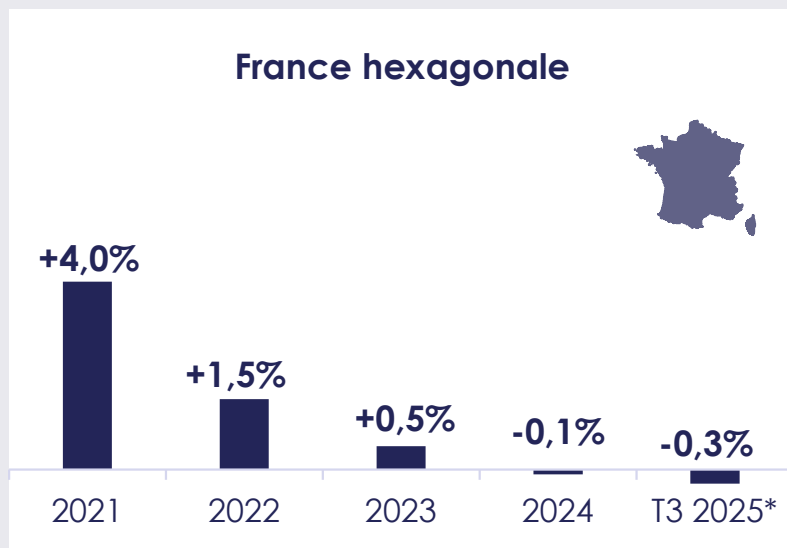
# Bilan des recrutements de cadres en Provence-Alpes-Côte d'Azur et Corse en 2025

# Situation économique nationale et régionale en 2025

## > Évolution du PIB en France hexagonale



## > Évolution de l'emploi salarié

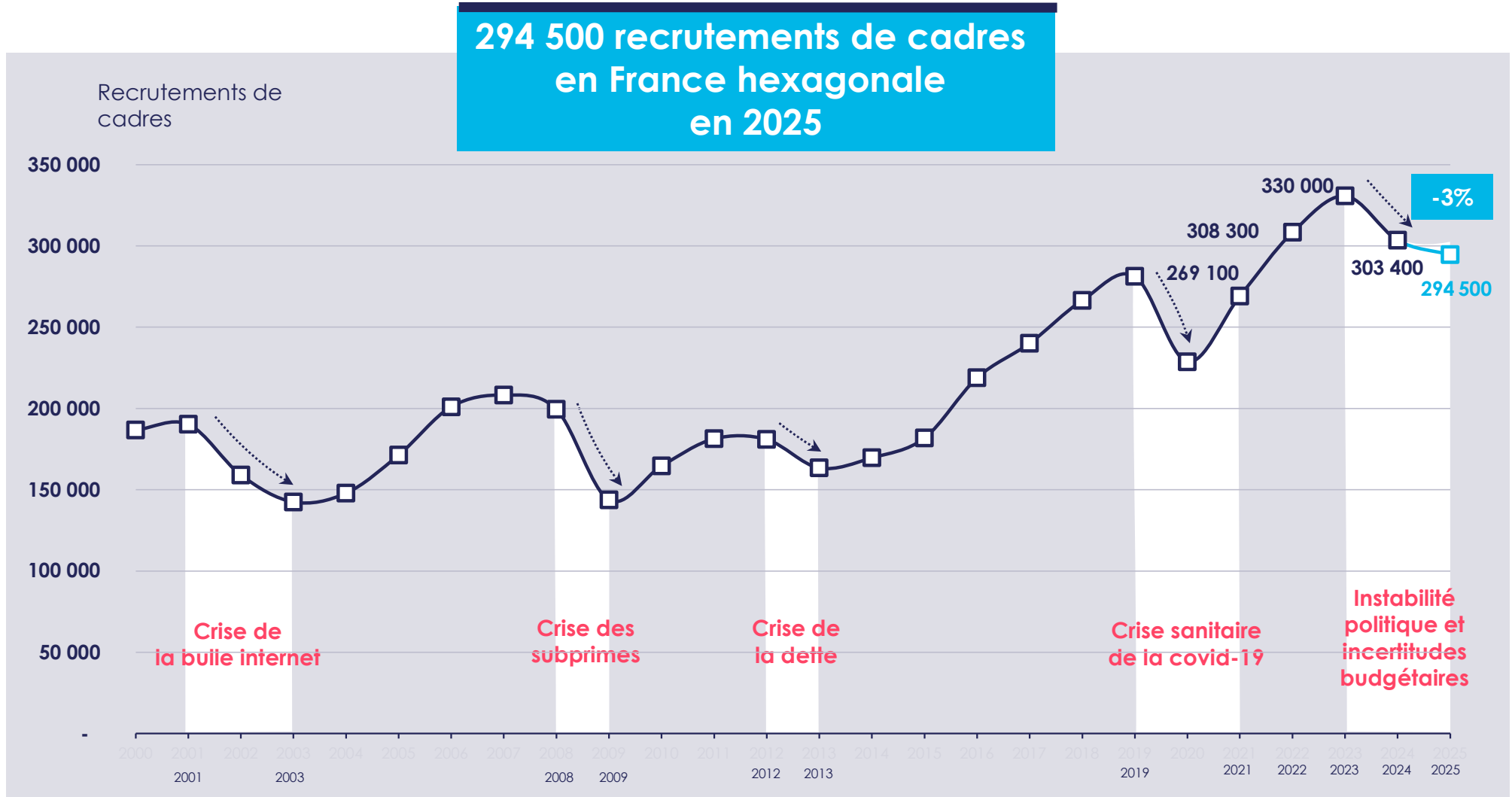


\* Comparaison par rapport au T3 2024

Source : Insee et Banque de France

# Bilan 2025 des recrutements de cadres à l'échelle nationale

## > Évolution du nombre de recrutements annuels de cadres en France hexagonale

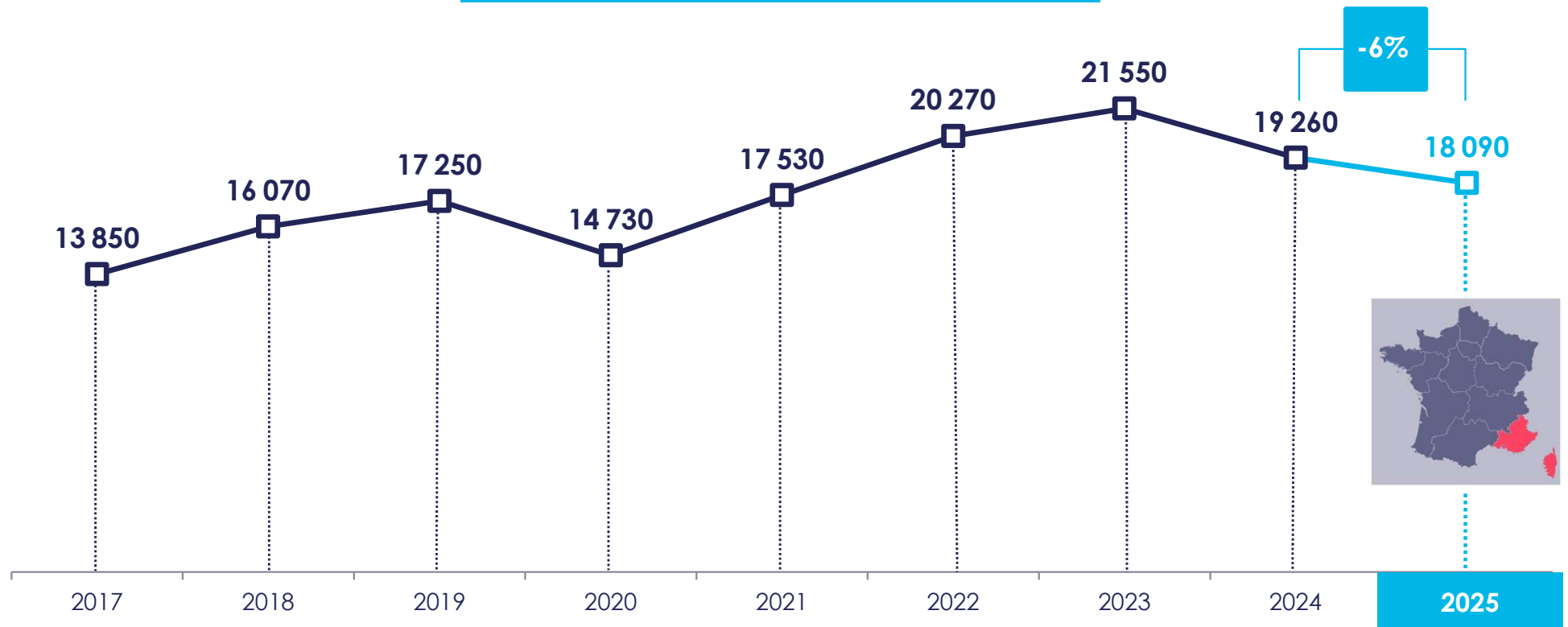


Source : Apec, 2026



# Bilan 2025 des recrutements de cadres en Provence-Alpes-Côte d'Azur et Corse

18 090 recrutements de cadres réalisés en Provence-Alpes-Côte d'Azur et Corse en 2025



Source : Apec, 2026



# Créations nettes de postes cadres en 2025



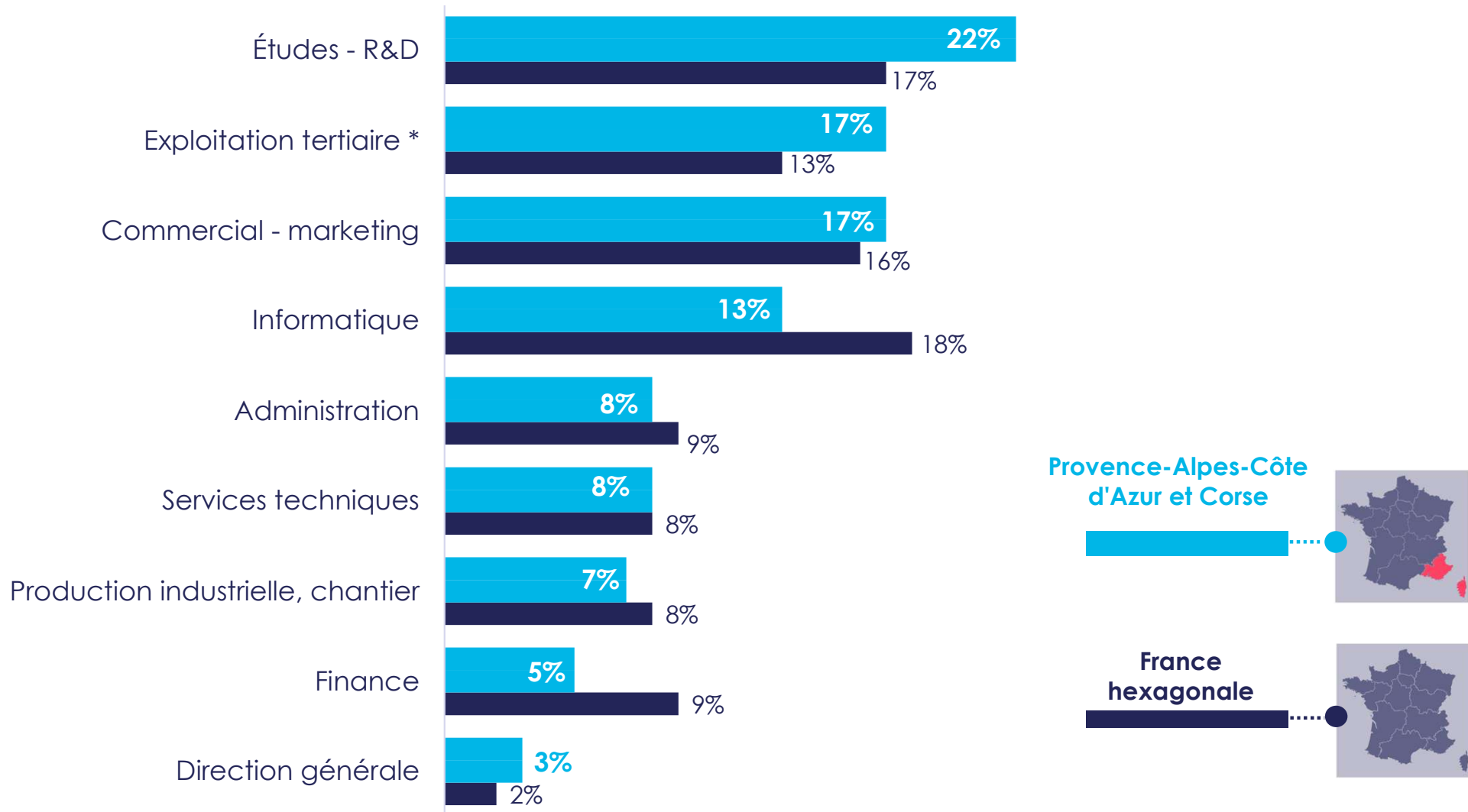
**3 240** postes de cadres créés  
en Provence-Alpes-Côte d'Azur et Corse en 2025



versus 3 400 en 2024

Créations de poste cadres : recrutements + promotions internes – sorties (démission, licenciement, retraite)

# Répartition des recrutements de cadres réalisés par fonction en 2025



\* Métiers spécifiques des secteurs santé et action sociale, culture, banque, assurance, immobilier, transports

Source : Apec, 2026

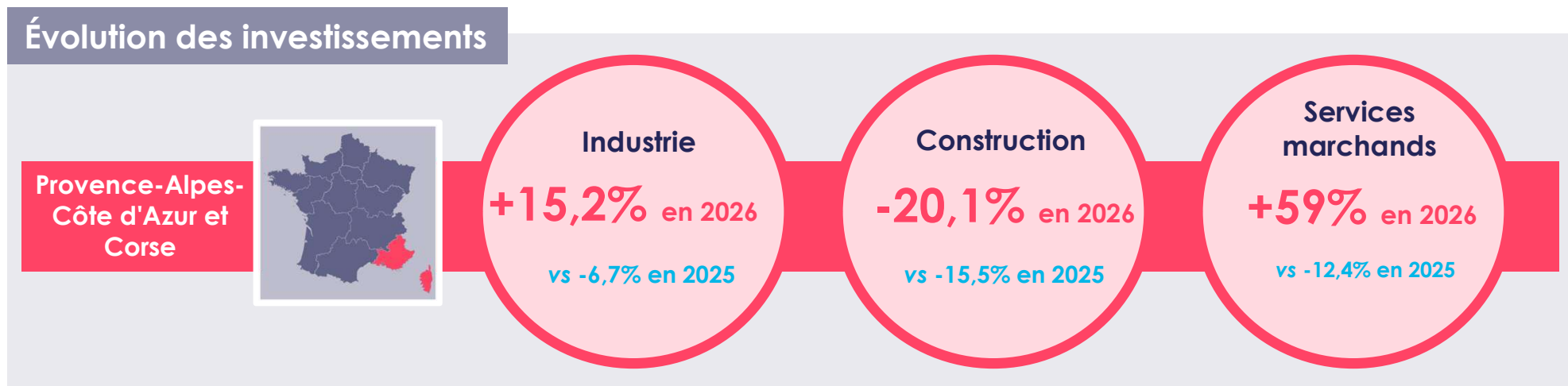
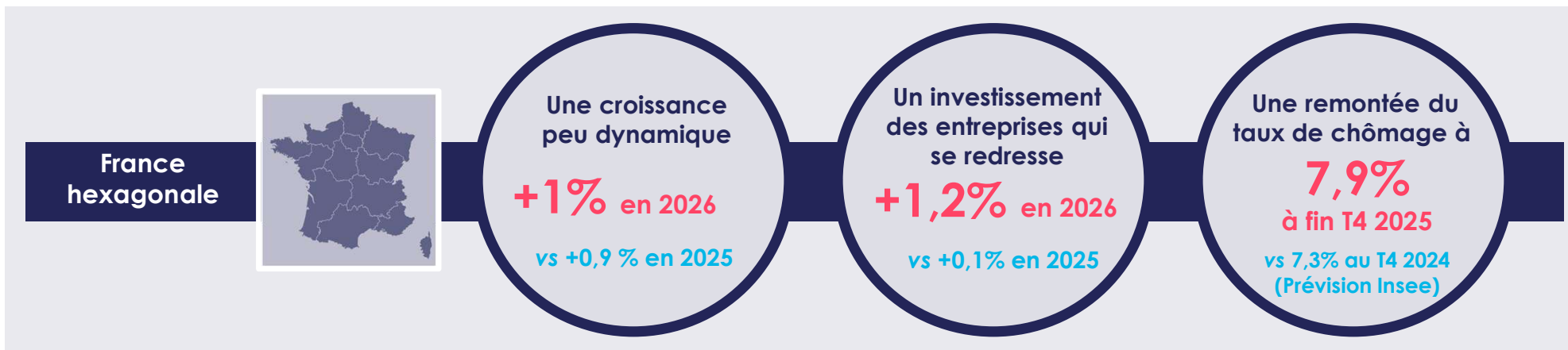




**03.**

# Besoins en recrutement des entreprises de Provence-Alpes-Côte d'Azur et Corse en 2026

# Situation économique nationale et régionale en 2026



Source : Banque de France, projections macroéconomiques, décembre 2025  
Banque de France, Bilan 2025 et perspectives 2026, mars 2026

# Une croissance économique soumise à des aléas

## Un contexte géopolitique anxiogène

La guerre au Moyen-Orient risque de déboucher sur un nouveau choc pétrolier aux conséquences incertaines



## Fortes contraintes sur les dépenses publiques

La réduction du déficit public constitue un frein à l'investissement des entreprises



## Une nouvelle crise énergétique pourrait affecter la consommation

La crise énergétique qui menace pourrait impacter la consommation des ménages, moteur essentiel de la croissance



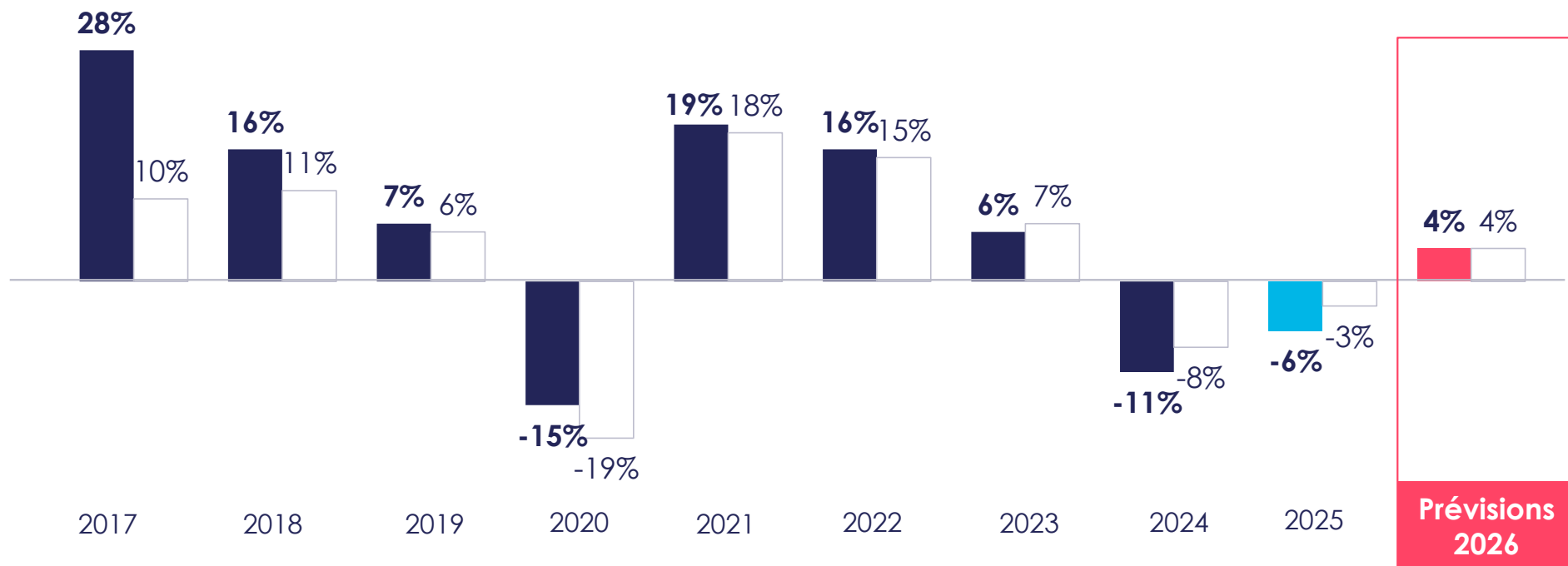
## Un renforcement de l'épargne de précaution

Les ménages pourraient privilégier une épargne de précaution qui atteint déjà des sommets historiques



# Les recrutements de cadres devraient progresser en Provence-Alpes-Côte d'Azur et Corse en 2026

> Évolution des recrutements de cadres en année N par rapport à l'année N-1

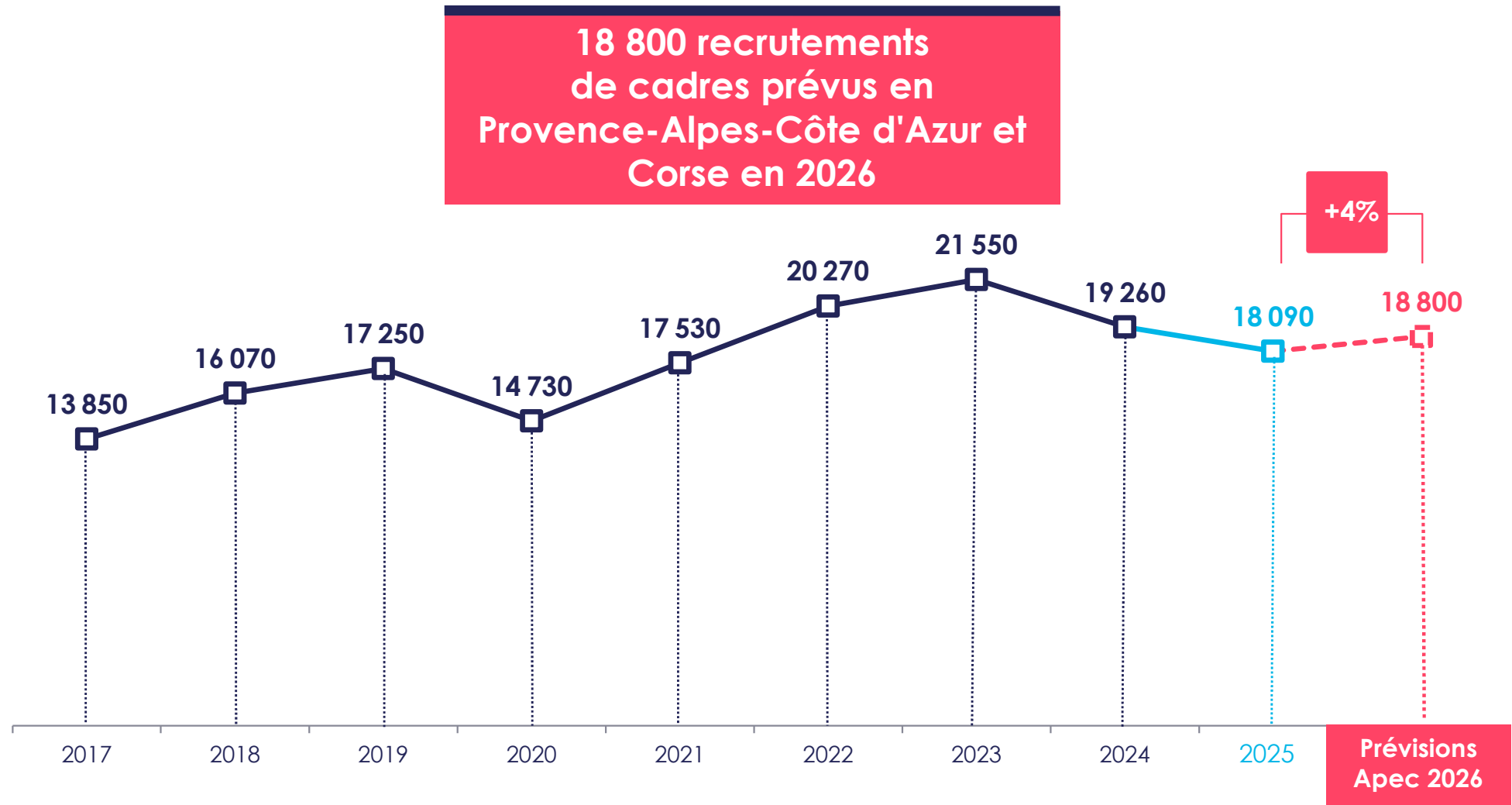


Base : recrutements de cadres en France hexagonale  
Source : Apec, 2026



Lecture : le volume de recrutements de cadres a baissé de 6% en 2025 par rapport à 2024 dans la région.

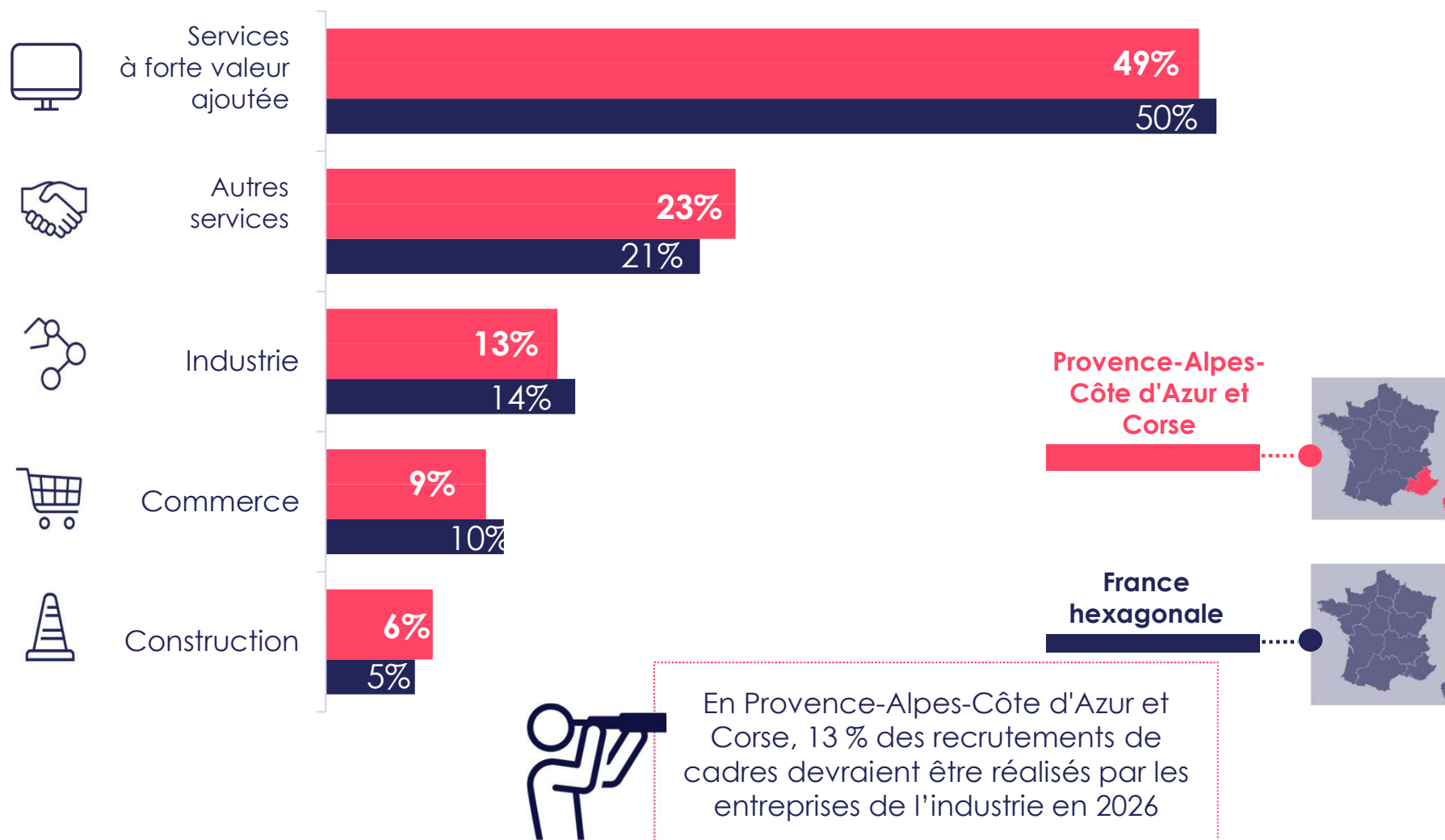
# Prévisions 2026 du volume de recrutements de cadres en Provence-Alpes-Côte d'Azur et Corse



Source : Apec, 2026



# Répartition des recrutements de cadres prévus en 2026 par grand secteur d'activité




Source : Apec, 2026



# Top 10 des familles de métiers proposant le plus d'offres d'emploi cadre en Provence-Alpes-Côte d'Azur et Corse 2026

**Top 10**



1	Développement informatique	6%
2	Comptabilité	5%
3	Médecine	3%
4	Gestion de projets informatiques	3%
5	Infrastructure et systèmes informatiques	3%
6	Ingénierie électrique et électronique	2%
7	Représentation commerciale et promotion des ventes	2%
8	Conduite de travaux	2%
9	Ingénierie d'affaires	2%
10	Management commercial	2%

Source : base offres Apec de décembre 2025 à fin février 2026 (hors offres doublons et hors offres partenaires). Traitement réalisé sur 90% des offres pour lesquelles le métier du poste proposé a été identifié



# Prévisions 2026 de recrutements de cadres en **Provence-Alpes-Côte d'Azur et Corse**



## Contact :

Anthony FUMARD  
Délégué régional Provence-Alpes-Côte d'Azur et Corse  
[anthony.fumard@apec.fr](mailto:anthony.fumard@apec.fr)

04 91 17 41 03



Toutes les études de l'Apec sont disponibles gratuitement  
sur le site [www.corporate.apec.fr](http://www.corporate.apec.fr) > Nos études