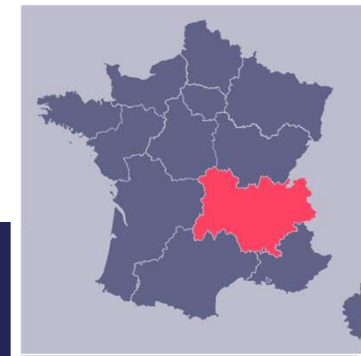


Prévisions 2026 de recrutements de cadres en **Auvergne-Rhône-Alpes**



Le mot du délégué régional



Stéphane CURRENTI

Délégué régional Apec Auvergne-Rhône-Alpes

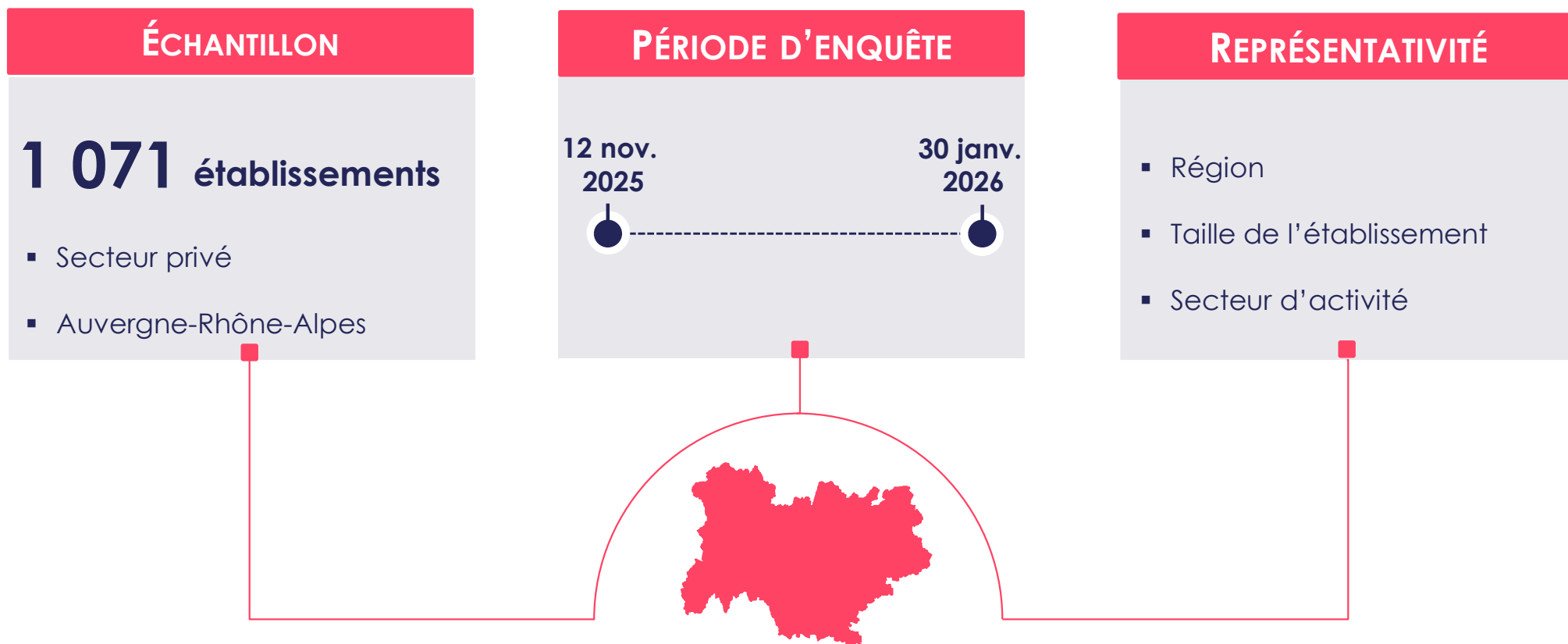
“ L'emploi cadre en Auvergne-Rhône-Alpes accuse un nouveau repli en 2025, dans la continuité de la baisse observée en 2024. Les entreprises régionales ont recruté 34 100 cadres soit un recul de 4% sur un an. Cette évolution est le reflet d'un contexte économique se caractérisant par une forte incertitude et lié notamment au ralentissement des services à forte valeur ajoutée et des secteurs industriels à forte intensité technologique, piliers historiques de notre tissu productif.

Cette tendance devrait toutefois s'inverser en 2026 avec une reprise attendue des embauches de cadres dans la région (+4%). Cette hausse ne permettrait pas toutefois de renouer avec le niveau record de 2023. Ces prévisions restent tributaires d'un environnement international instable susceptible de peser sur l'activité économique et la confiance des entreprises.

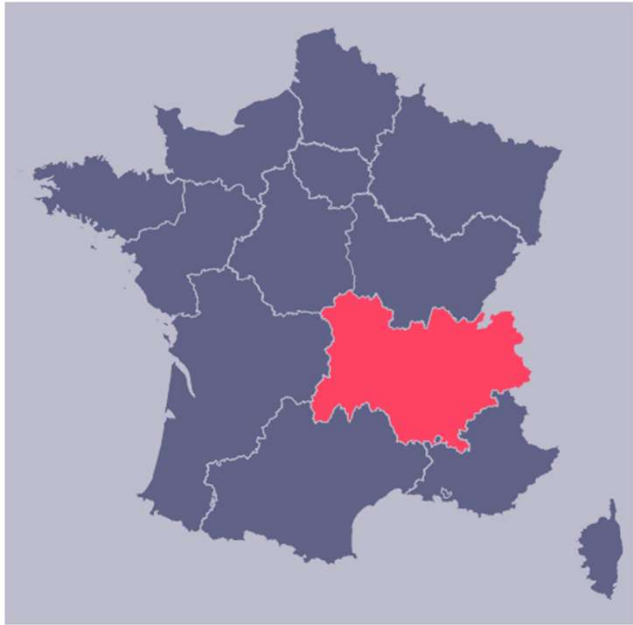
”

Méthodologie

Les données présentées dans ce document reposent sur une enquête quantitative menée auprès de :



Sommaire



01.

Caractéristiques de l'emploi cadre régional

02.

Bilan des recrutements de cadres en Auvergne-Rhône-Alpes en 2025

03.

Besoins en recrutement des entreprises d'Auvergne-Rhône-Alpes en 2026



01.

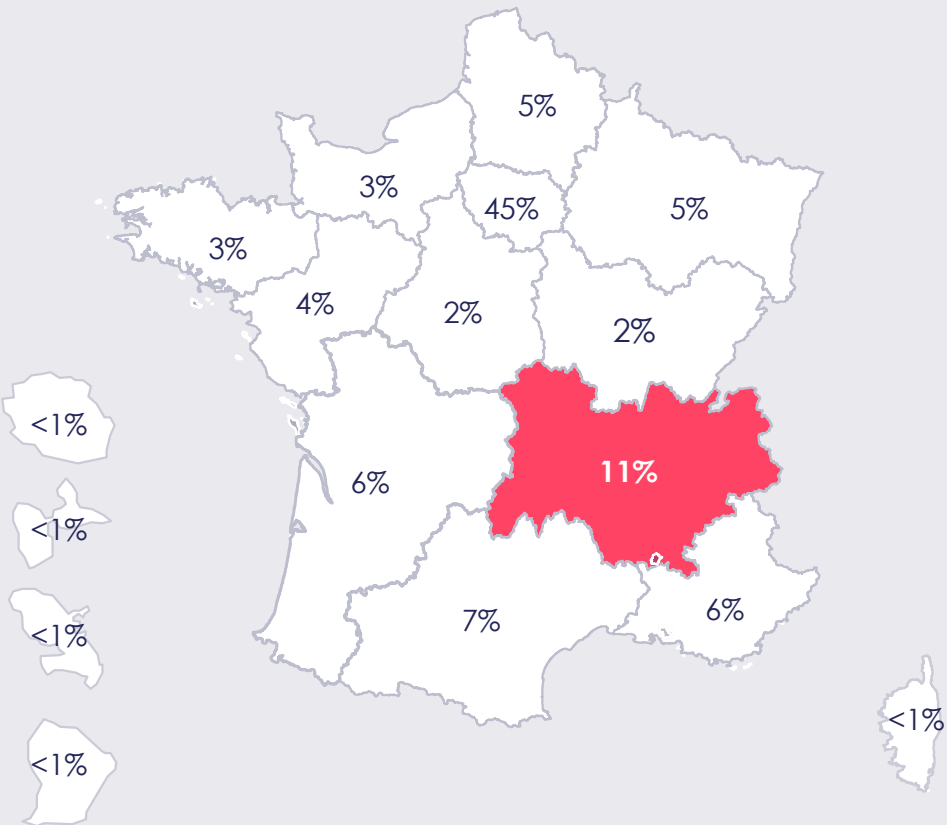
Caractéristiques de l'emploi cadre régional

Les cadres de la région représentent 11% des cadres du privé dans l'hexagone

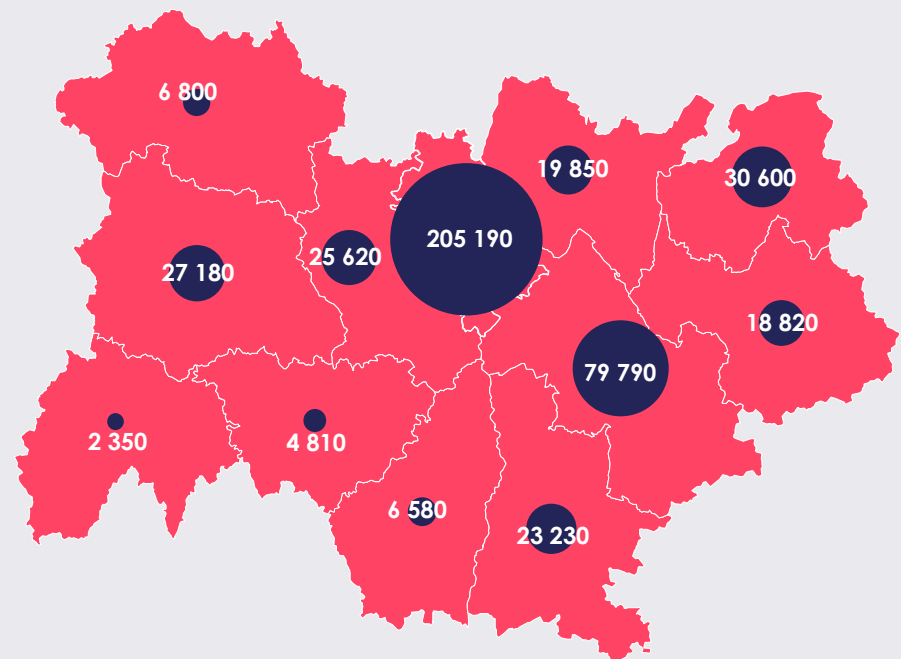
> Répartition des cadres par région de travail

> Répartition des cadres d'Auvergne-Rhône-Alpes par département de travail

11% des cadres travaillent en Auvergne-Rhône-Alpes



Soit **450 820** cadres en emploi en Auvergne-Rhône-Alpes



Champ : cadres du secteur privé en emploi localisé.es au lieu de travail – France hors Mayotte

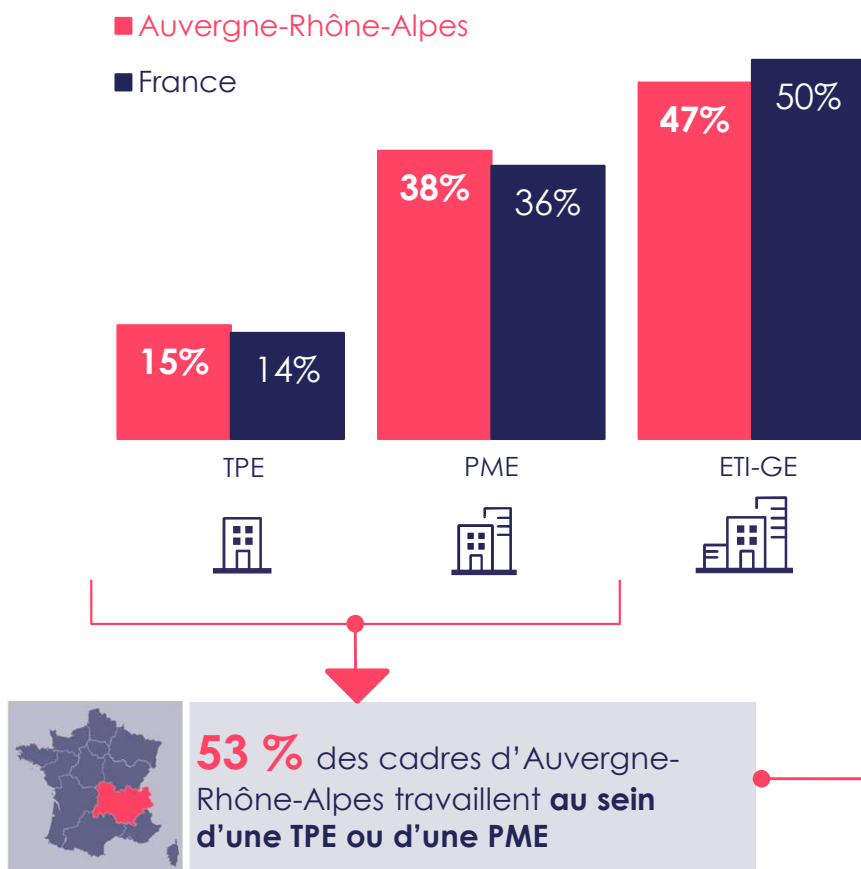
Source : Insee, BTS 2022, traitements Apec



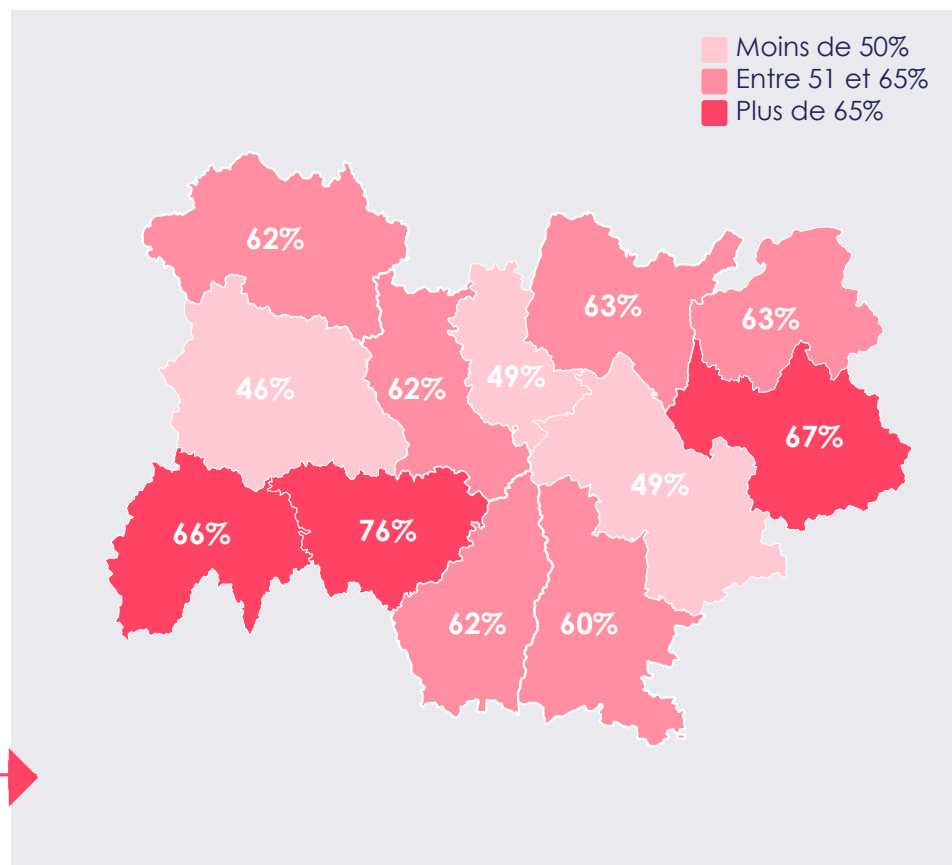
Prévisions 2026 de recrutements de cadres en Auvergne-Rhône-Alpes

Plus de la moitié des cadres régionaux en poste au sein d'une TPE ou d'une PME

> Répartition des cadres par taille d'entreprise



> Part des cadres travaillant au sein d'une TPE ou d'une PME en Auvergne-Rhône-Alpes



TPE : très petites entreprises - moins de 10 salarié.es
PME : petites et moyennes entreprises - 10 à 249 salarié.es
ETI-GE : entreprises de taille intermédiaire et grandes entreprises - 250 salarié.es et plus



Plus d'un tiers des établissements de la région emploient au moins un cadre

> Part des établissements salariant au moins un cadre

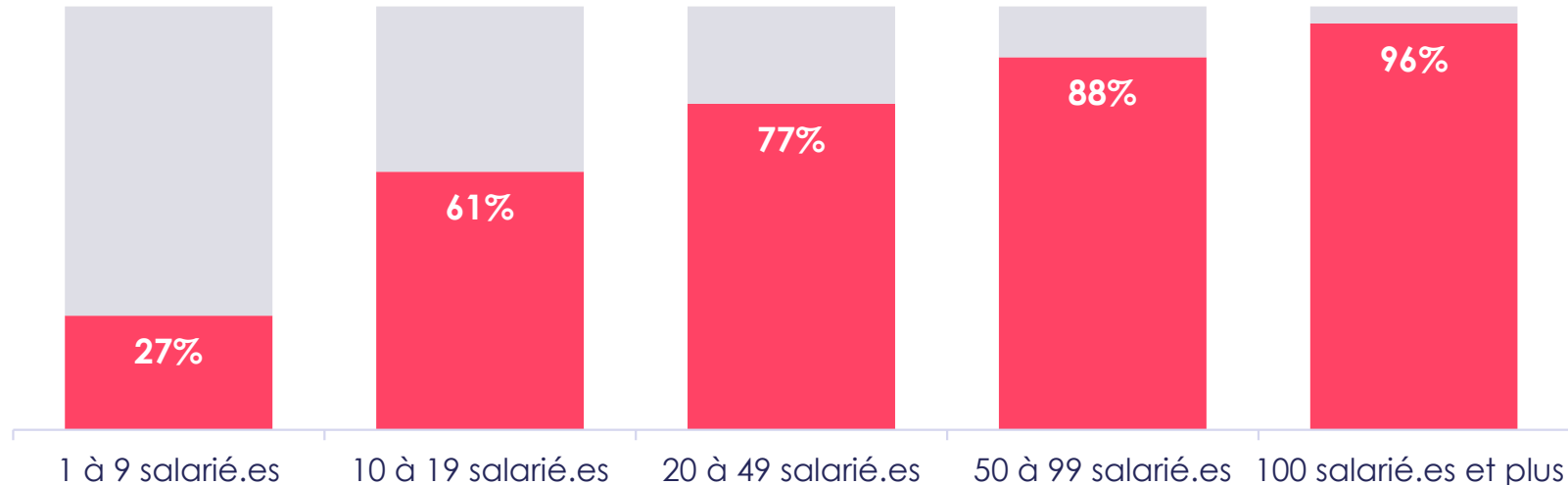


36%

en Auvergne-Rhône-Alpes

(France : 35 %)

> Part des établissements d'Auvergne-Rhône-Alpes salariant au moins un cadre selon la taille de l'établissement



27 % des établissements de moins de 10 salarié.es ont au moins 1 cadre

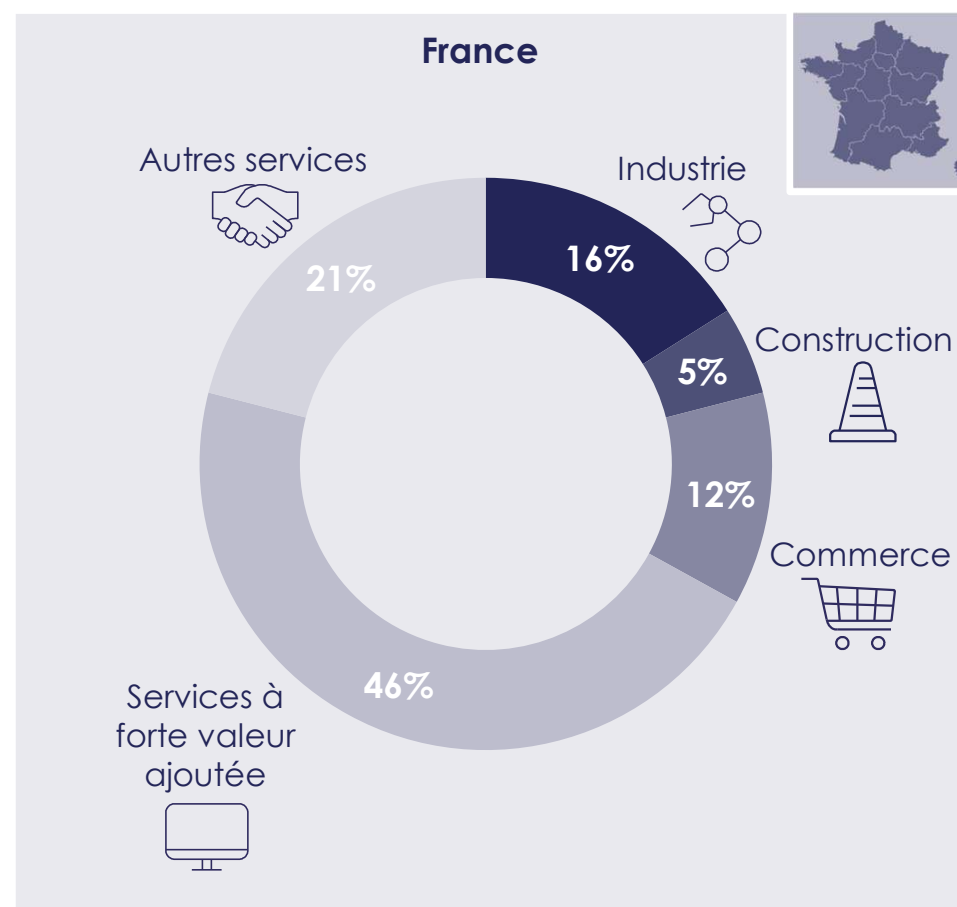
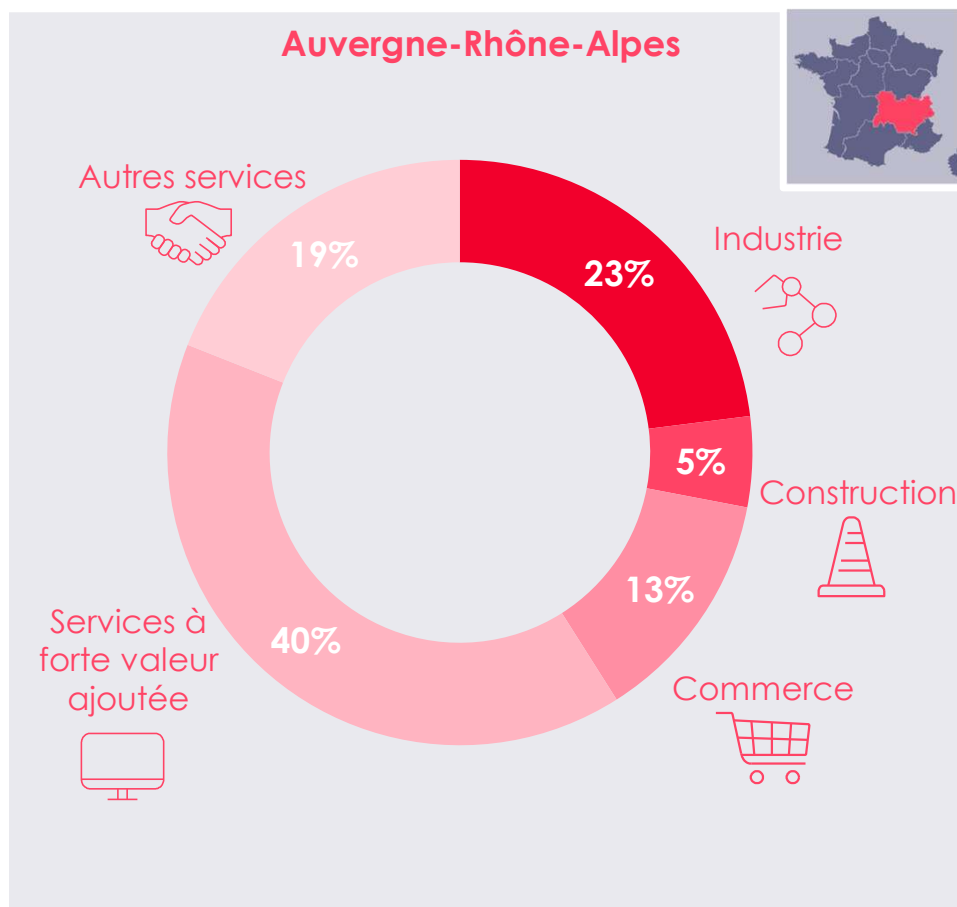
Champ : secteur privé
Source : Insee, BTS 2022, traitements Apec



Prévisions 2026 de recrutements de cadres en Auvergne-Rhône-Alpes

Cadres de la région : l'industrie représente près d'un quart des cadres en poste

> Répartition des cadres par secteurs d'activité



Champ : cadres du secteur privé en emploi localisé.es au lieu de travail – France hors Mayotte
Source : Insee, BTS 2022, traitements Apec





02.

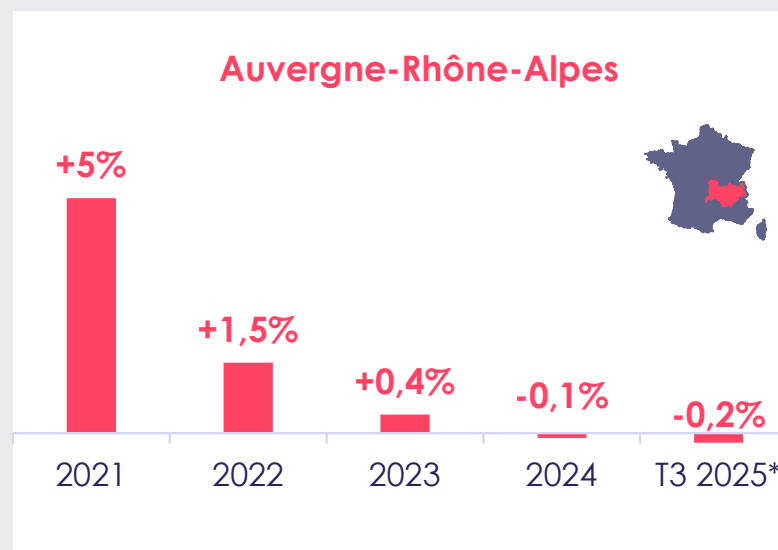
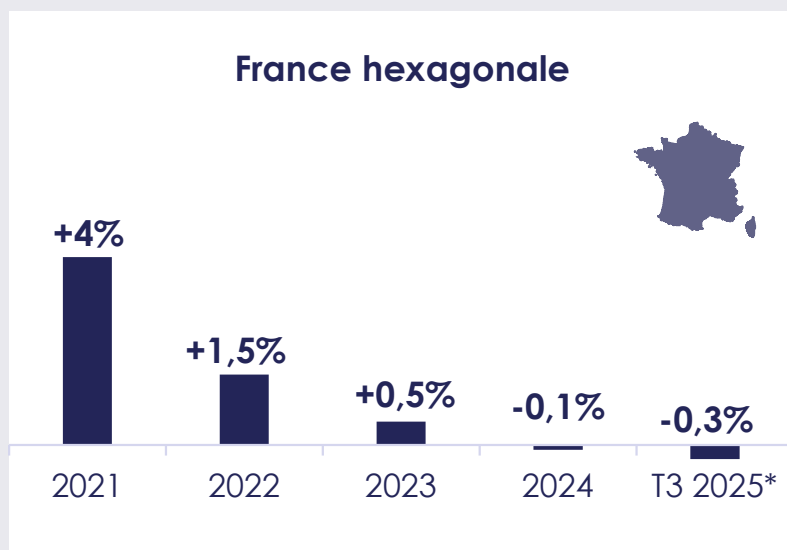
Bilan des recrutements de cadres en Auvergne-Rhône-Alpes en 2025

Situation économique nationale et régionale en 2025

> Évolution du PIB en France hexagonale



> Évolution de l'emploi salarié privé

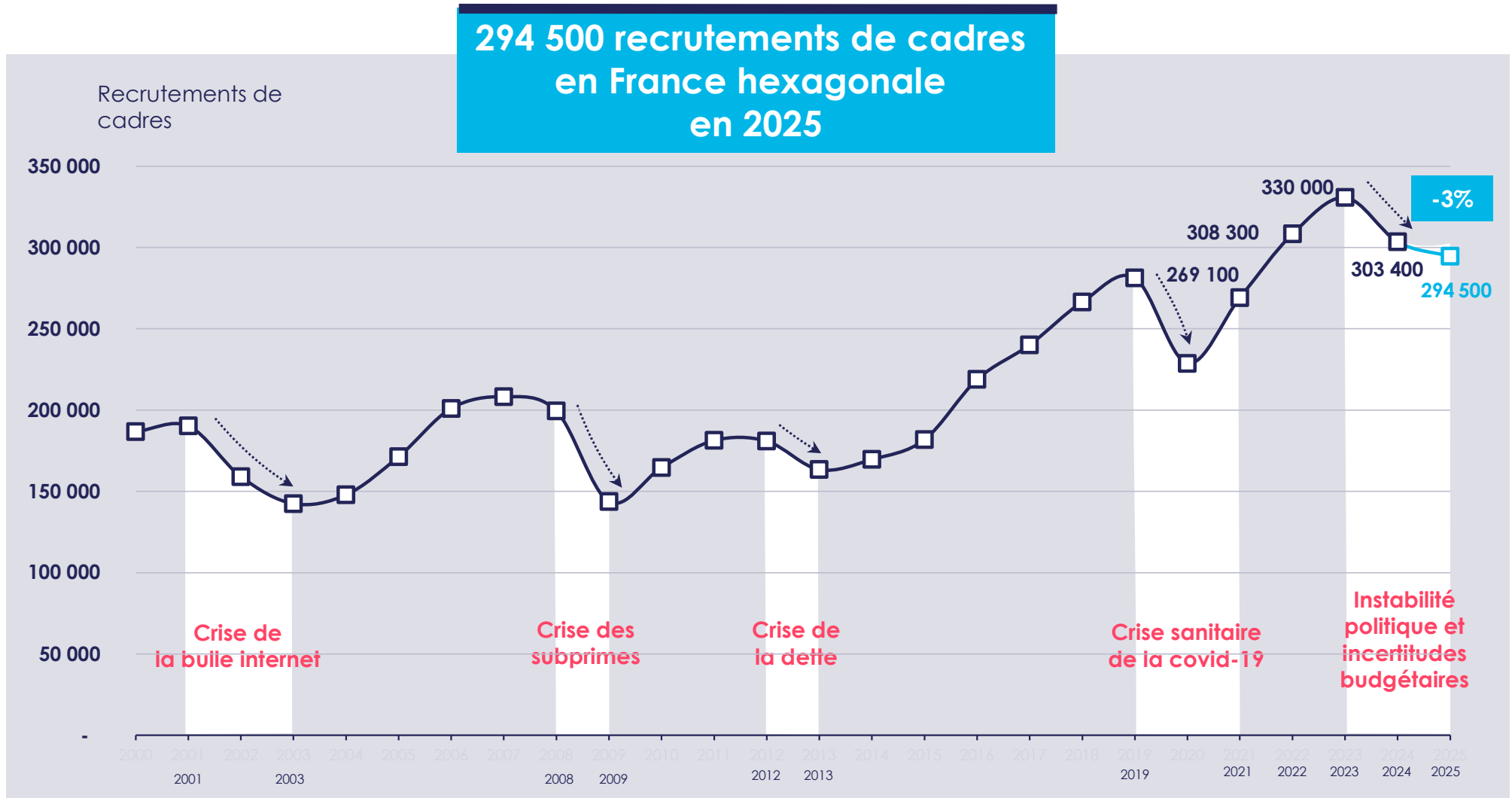


* Comparaison par rapport au T3 2024

Source : Insee et Banque de France

Bilan 2025 des recrutements de cadres à l'échelle nationale

> Évolution du nombre de recrutements annuels de cadres en France hexagonale

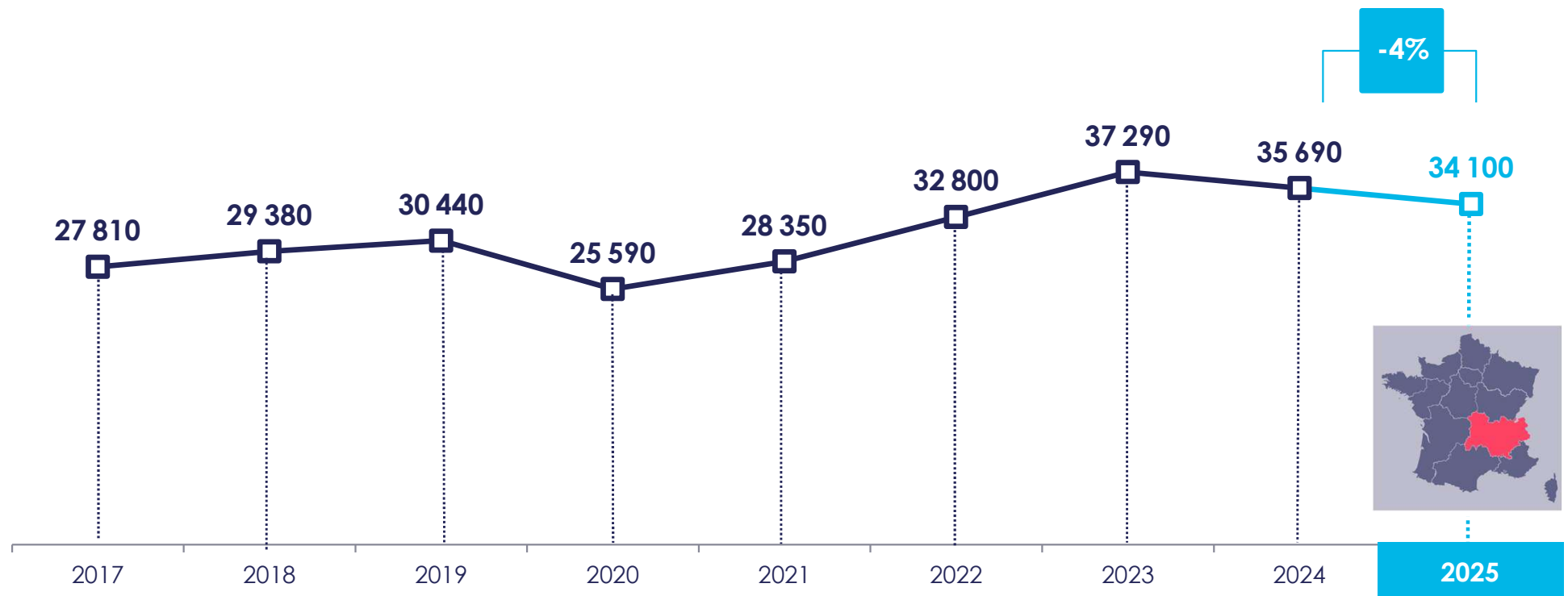


Source : Apec, 2026



Bilan 2025 des recrutements de cadres en Auvergne-Rhône-Alpes

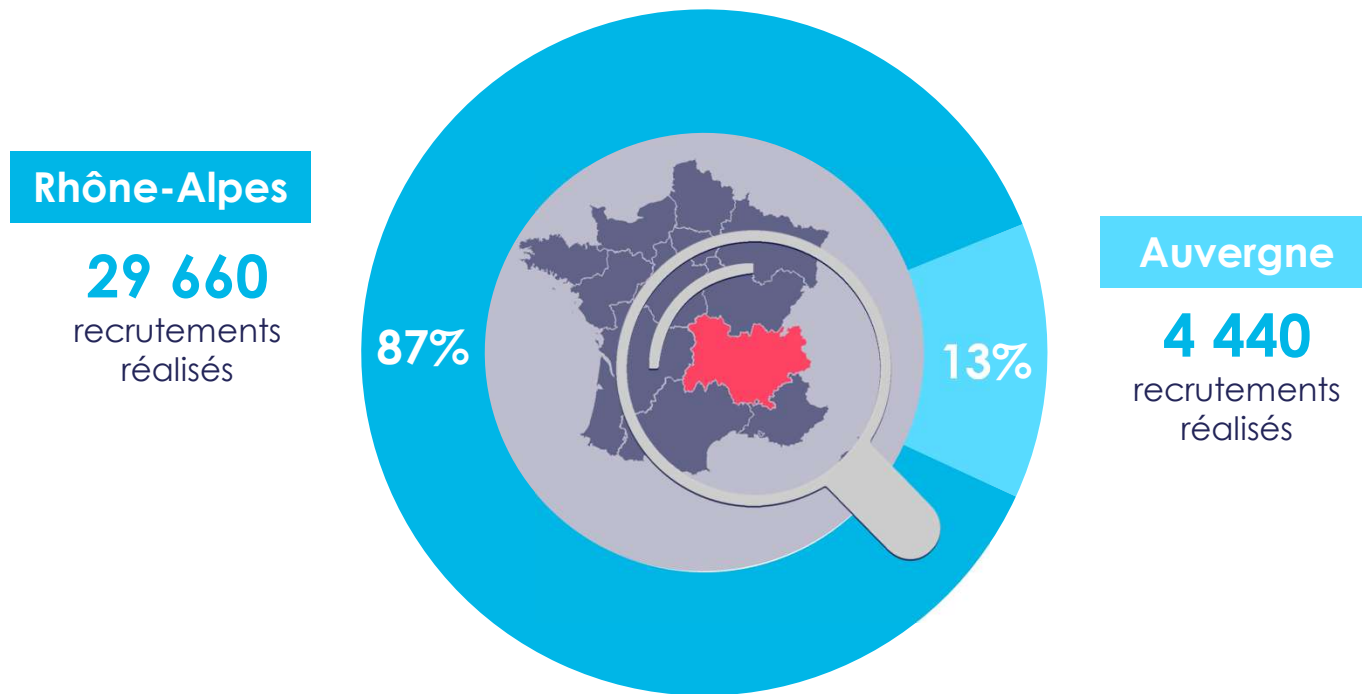
**34 100 recrutements
de cadres réalisés en
Auvergne-Rhône-Alpes en 2025**



Source : Apec, 2026



Répartition des recrutements de cadres réalisés par ancienne région en 2025



Source : Apec, 2026



Créations nettes de postes cadres en 2025



6 900 postes de cadres créés
en Auvergne-Rhône-Alpes en 2025



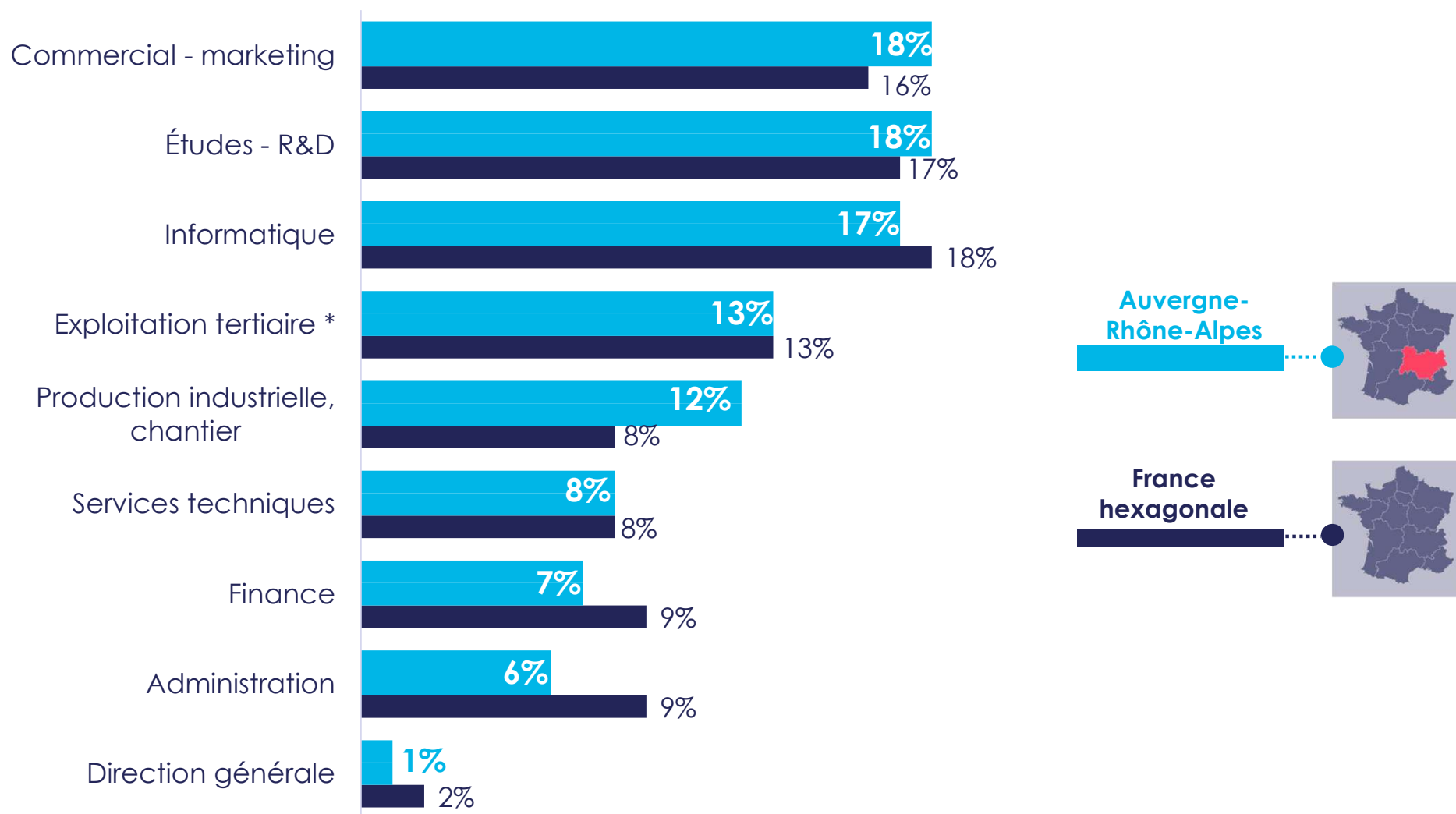
versus 7 790 en 2024

Créations de poste cadres : recrutements + promotions internes – sorties (démission, licenciement, retraite)

Source : Apec, 2026



Répartition des recrutements de cadres réalisés par fonction en 2025



* Métiers spécifiques des secteurs santé et action sociale, culture, banque, assurance, immobilier, transports

Source : Apec, 2026

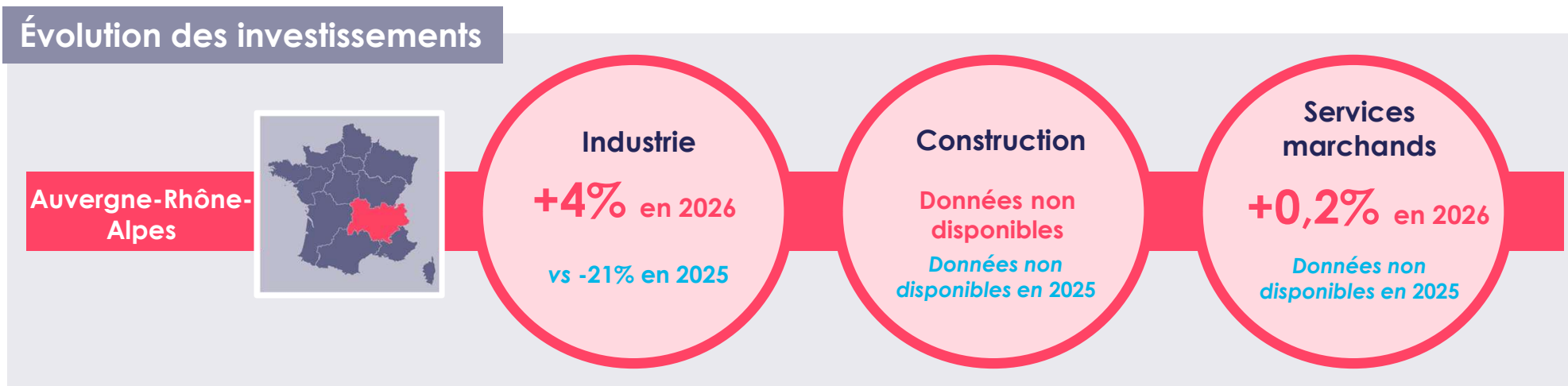




03.

Besoins en recrutement des entreprises d'Auvergne-Rhône-Alpes en 2026

Situation économique nationale et régionale en 2026



Source : Banque de France, projections macroéconomiques, décembre 2025
Banque de France, Bilan 2025 et perspectives 2026, mars 2026

Une croissance économique soumise à des aléas

Un contexte géopolitique anxieux

La guerre au Moyen-Orient risque de déboucher sur un nouveau choc pétrolier aux conséquences incertaines



Fortes contraintes sur les dépenses publiques

La réduction du déficit public constitue un frein à l'investissement des entreprises



Une nouvelle crise énergétique pourrait affecter la consommation

La crise énergétique qui menace pourrait impacter la consommation des ménages, moteur essentiel de la croissance



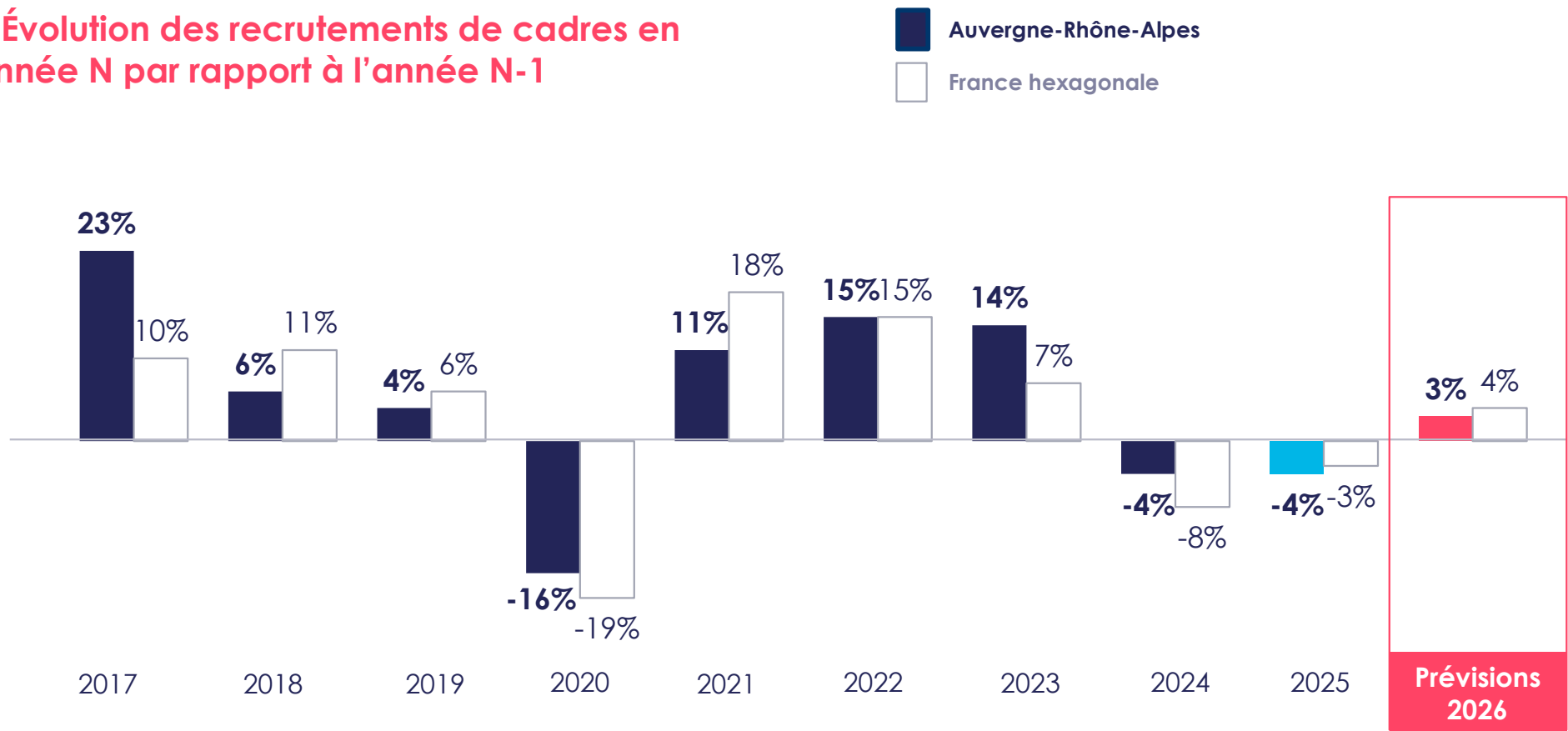
Un renforcement de l'épargne de précaution

Les ménages pourraient privilégier une épargne de précaution qui atteint déjà des sommets historiques



Les recrutements de cadres devraient progresser de 3% en Auvergne-Rhône-Alpes en 2026

> Évolution des recrutements de cadres en année N par rapport à l'année N-1

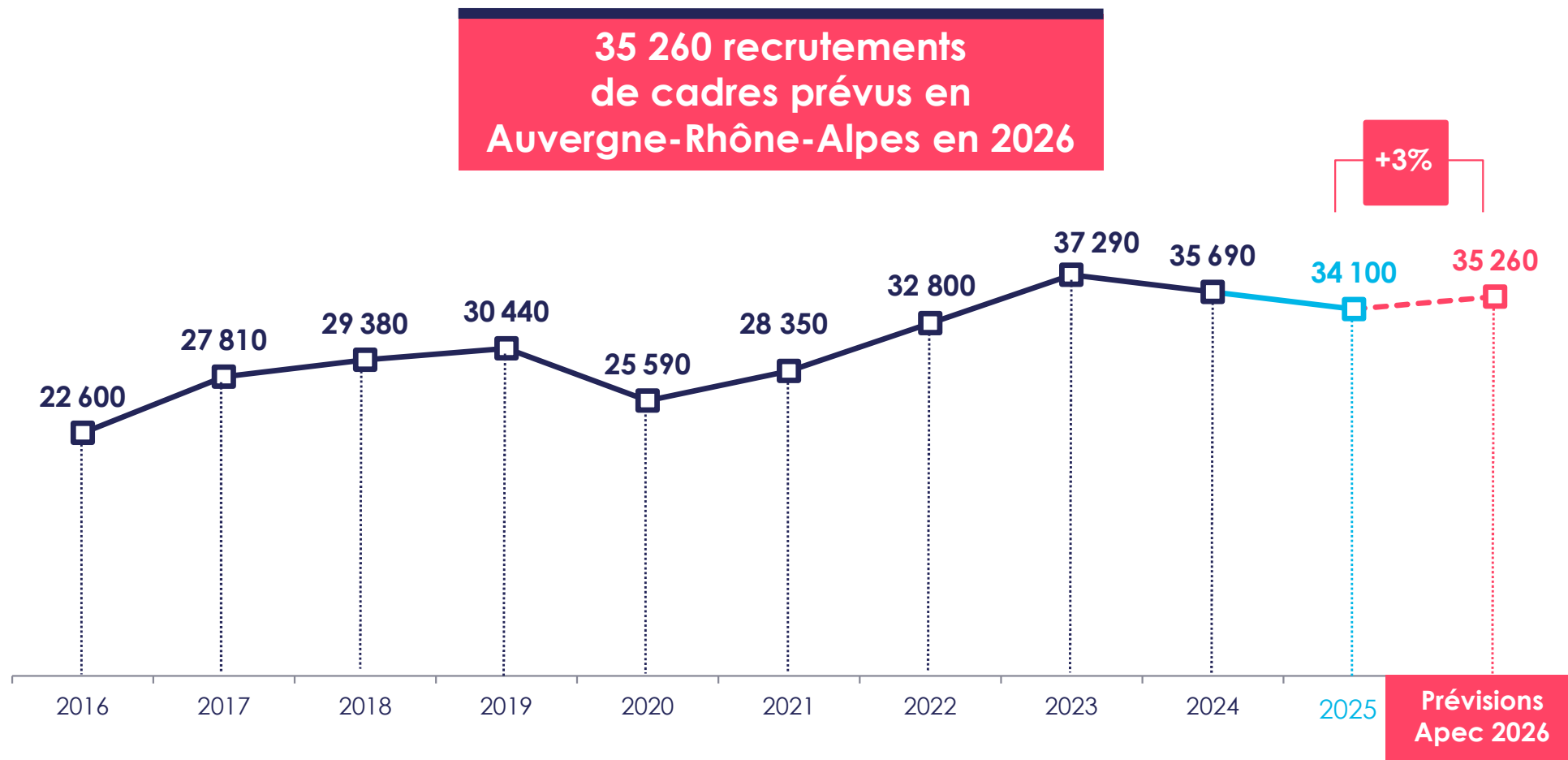


Base : recrutements de cadres en France hexagonale
Source : Apec, 2026



Lecture : le volume de recrutements de cadres a baissé de 4% en 2025 par rapport à 2024 dans la région.

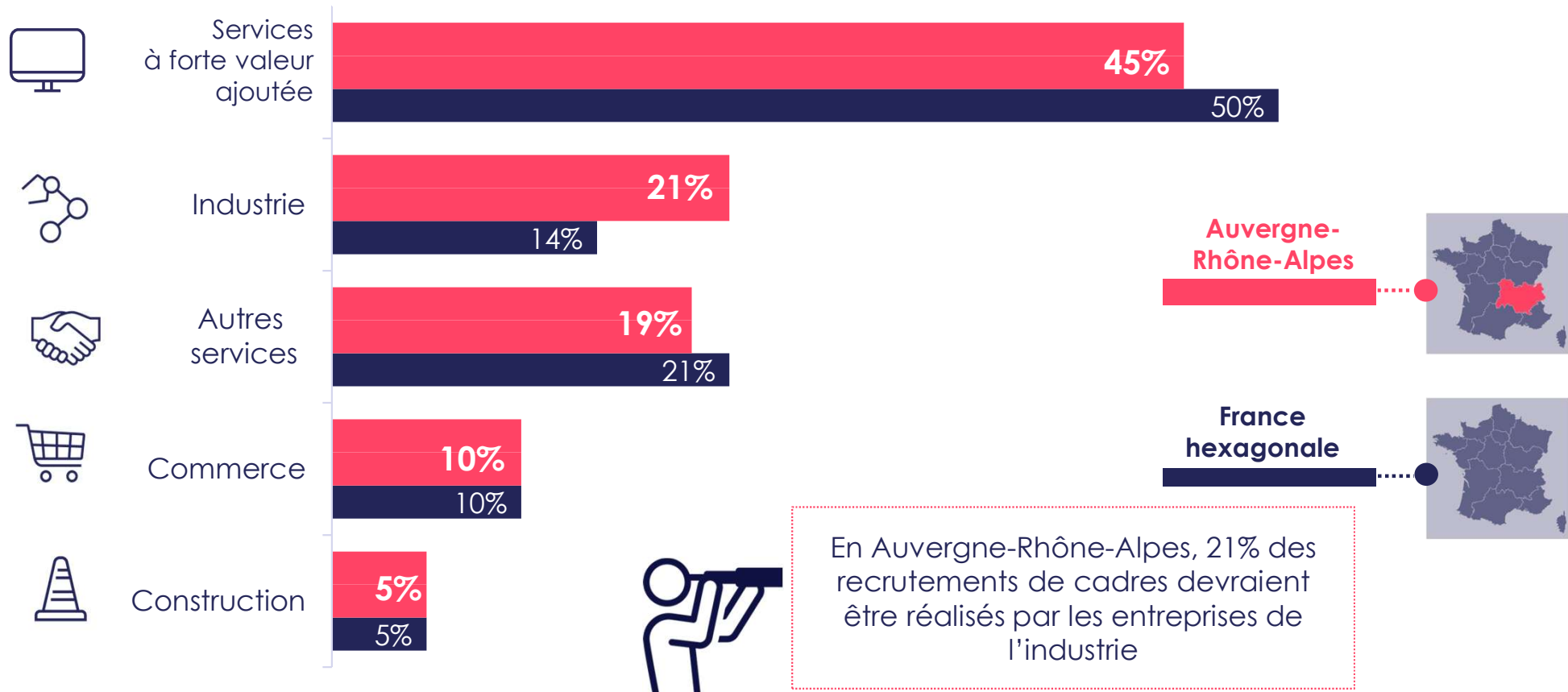
Prévisions 2026 du volume de recrutements de cadres en Auvergne-Rhône-Alpes



Source : Apec, 2026



Répartition des recrutements de cadres prévus en 2026 par grand secteur d'activité



Source : Apec, 2026

Top 10 des familles de métiers proposant le plus d'offres d'emploi cadre en Auvergne-Rhône-Alpes début 2026

Top 10



1	Développement informatique	5%
2	Comptabilité	4%
3	Ingénierie d'affaires	3%
4	Qualité	3%
5	Gestion de projets informatiques	3%
6	Représentation commerciale et promotion des ventes	2%
7	Médecine	2%
8	Enseignement et formation continue	2%
9	Management commercial	2%
10	Informatique industrielle et technique	2%

Source : base offres Apec de décembre 2025 à fin février 2026 (hors offres doublons et hors offres partenaires).
Traitement réalisé sur 90% des offres pour lesquelles le métier du poste proposé a été identifié



Prévisions 2026 de recrutements de cadres en **Auvergne-Rhône-Alpes**



Contact :

Stéphane CURRENTI

Délégué régional Auvergne-Rhône-Alpes

stephane.currenti@apec.fr

04 91 17 09 74



Toutes les études de l'Apec sont disponibles gratuitement
sur le site www.corporate.apec.fr > Nos études