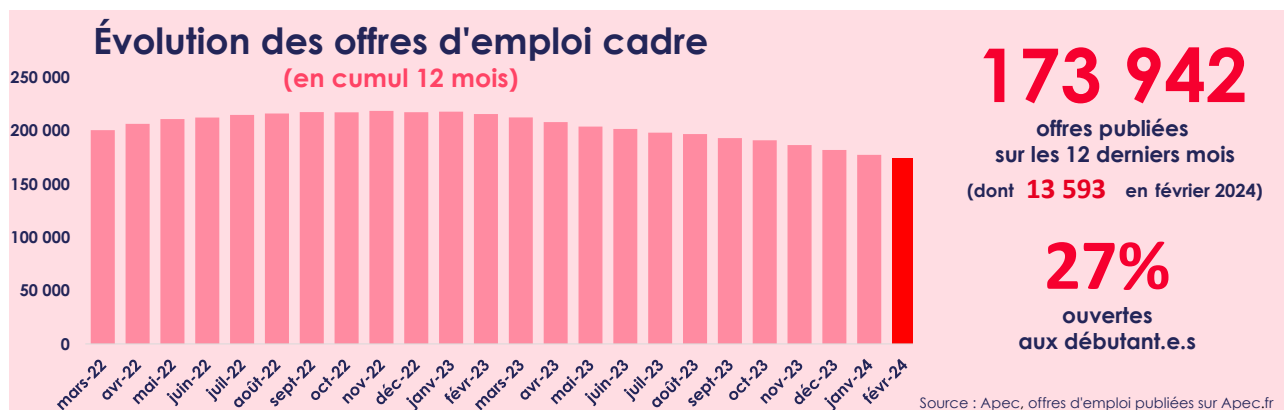
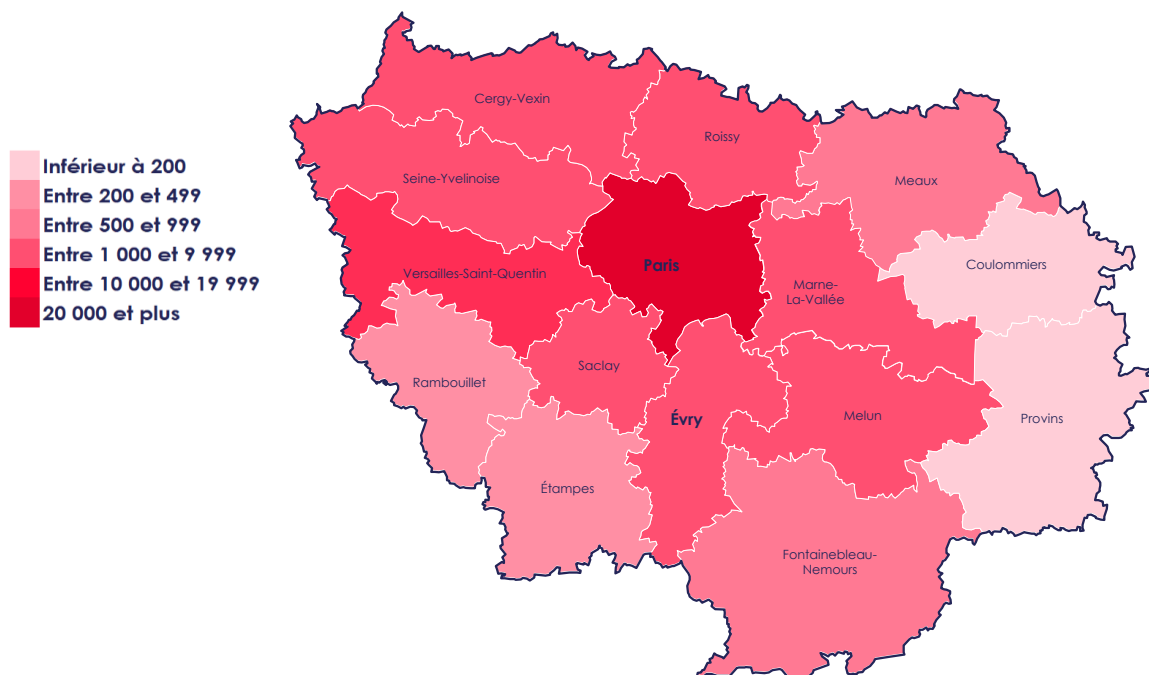


Les offres publiées sur apec.fr dans la région Île-de-France

Entre mars 2023 et février 2024, 173 942 offres d'emploi cadre ont été diffusées sur le site apec.fr en Île-de-France. En février 2024, la région continue d'afficher un repli sur le marché de l'emploi des cadres. Ainsi le volume d'offres publiées sur apec.fr reste très inférieur à celui de février 2023 (- 24 %). Près de 8 offres sur 10 sont concentrées dans la zone d'emploi de Paris. Les métiers du développement informatique sont les profils les plus recherchés. Les deux principaux secteurs recruteurs sont les activités d'ingénierie (12 %) et le conseil en systèmes et logiciels informatiques (12 %).

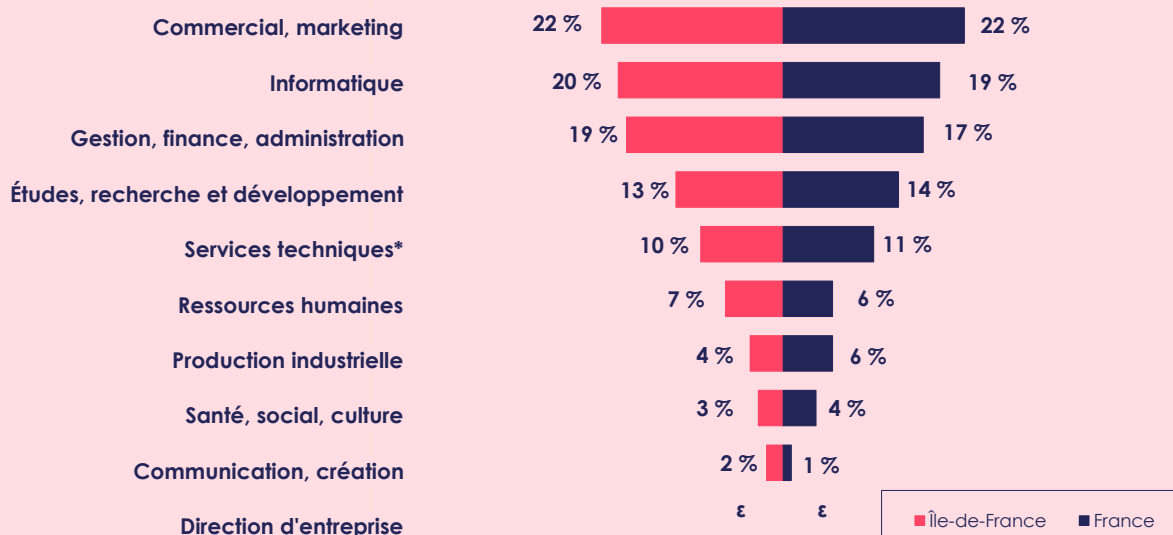


→ Près de 8 offres sur 10 concentrées
dans la zone d'emploi de Paris



Mars 2024

→ Principales fonctions recherchées : commercial et informatique



* Achats, Direction des services techniques, Logistique, Maintenance, sécurité, Process, méthodes et Qualité
Source : Apec, offres d'emploi publiées sur Apec.fr

→ Top 10 des métiers¹ les plus recherchés

	Volume d'offres	Ouvertes aux débutant.e.s		Rémunération médiane	
		Île-de-France	France	Île-de-France	France
Développement informatique	9 080	24 %	28 %	50 k€	44 k€
Comptabilité	7 088	25 %	35 %	40 k€	35 k€
Gestion de projets informatiques	5 912	21 %	24 %	50 k€	45 k€
Infrastructures et systèmes informatiques	4 528	22 %	22 %	50 k€	45 k€
Juridique	3 989	25 %	28 %	48 k€	45 k€
Ingénierie d'affaires	3 684	30 %	28 %	45 k€	45 k€
Représentation commerciale et promotion des ventes	3 476	36 %	39 %	41 k€	40 k€
Contrôle de gestion	3 444	23 %	24 %	48 k€	45 k€
Management administratif et financier	3 231	17 %	22 %	55 k€	47 k€
Développement commercial	3 168	32 %	31 %	48 k€	45 k€

¹Les résultats par métier s'appuient sur les offres pour lesquelles l'intitulé de poste a pu être identifié (soit à partir de 90 % des offres d'emploi publiées).
Source : Apec, offres d'emploi publiées sur Apec.fr

MÉTHODOLOGIE

L'indicateur des offres d'emploi Apec permet un suivi de l'évolution du marché de l'emploi des cadres du secteur privé. Il s'appuie spécifiquement sur le nombre de postes distincts publiés sur apec.fr (hors offres partenaires) et permet de mesurer le nombre d'intentions de recrutements de cadres émises par les recruteurs entre mars 2023 et février 2024. Les résultats se déclinent par fonction, métier et secteur d'activité au niveau régional et national (hors DROM-COM).

© Apec

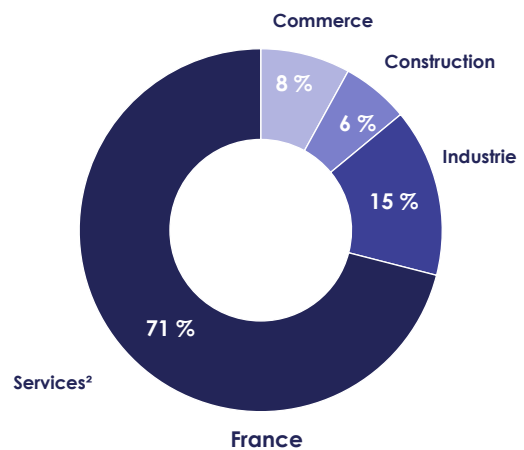
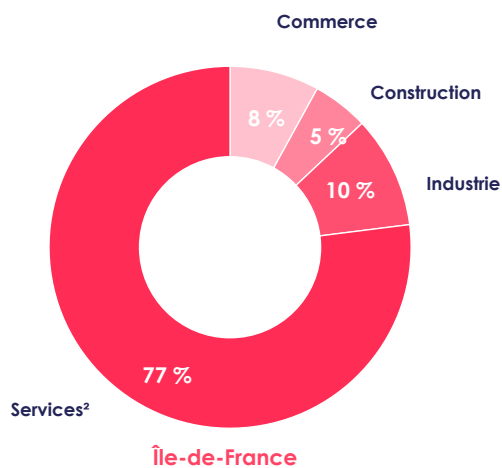
Cette étude a été réalisée par la direction données et études (DDE).
Direction de la DDE : Pierre Lamblin.

Équipe projet : Kaoula Ben Messooud, Kamel Yahyaoui, Caroline Legrand et Sébastien Thernisien.

Toute reproduction totale ou partielle par quelque procédé que ce soit, sans l'autorisation expresse et conjointe de l'Apec, est strictement interdite et constituerait une contrefaçon (article L122-4 et L335-2 du code de la Propriété intellectuelle).

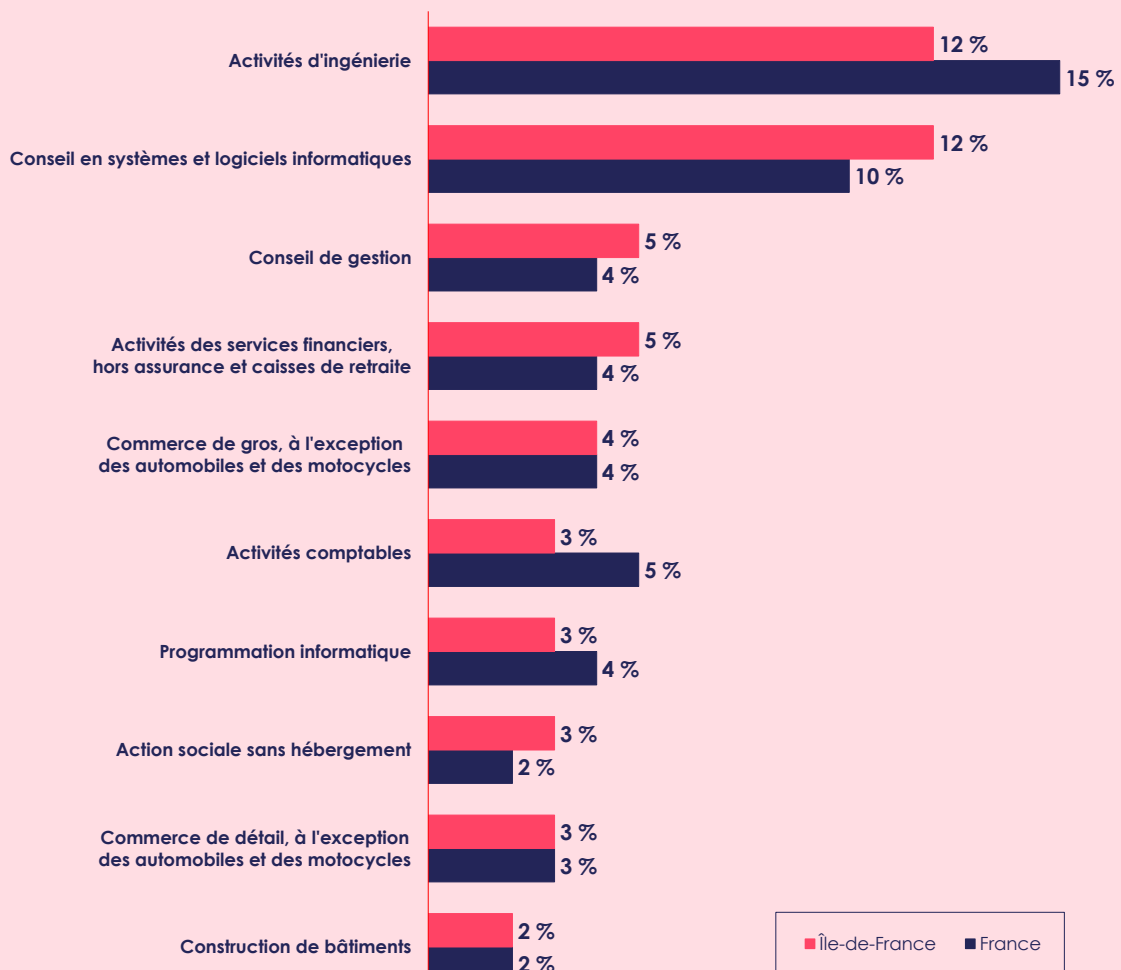


→ Plus de trois quarts des offres publiées dans les services



Source : Apec, offres d'emploi publiées sur Apec.fr

→ Principaux secteurs² qui recrutent



²Résultats hors sièges sociaux et intermédiaires de recrutement (Entreprises de travail temporaire et cabinets de recrutement).
Source : Apec, offres d'emploi publiées sur Apec.fr



Nos implantations dans la région

→ Cergy Pontoise - Évry - Balard - Brune Montparnasse - La Défense
Franklin-Roosevelt - Gare de Lyon - République - Vincennes - Saint-Ouen



Toutes les études de l'Apec sont disponibles gratuitement sur le site

<https://corporate.apec.fr/>

Suivez l'actualité de l'observatoire de l'emploi cadre de l'Apec sur Twitter : @Apec_Etudes



apec.fr



0 809 361 212 Service gratuit
+ prix appel*

DU LUNDI AU VENDREDI DE 9H À 19H
(horaires france métropolitaine)
*prix d'un appel local



Apec

Data Cadres

→ Tout savoir du marché
pour votre évolution
professionnelle sur apec.fr

CLIQUEZ ICI