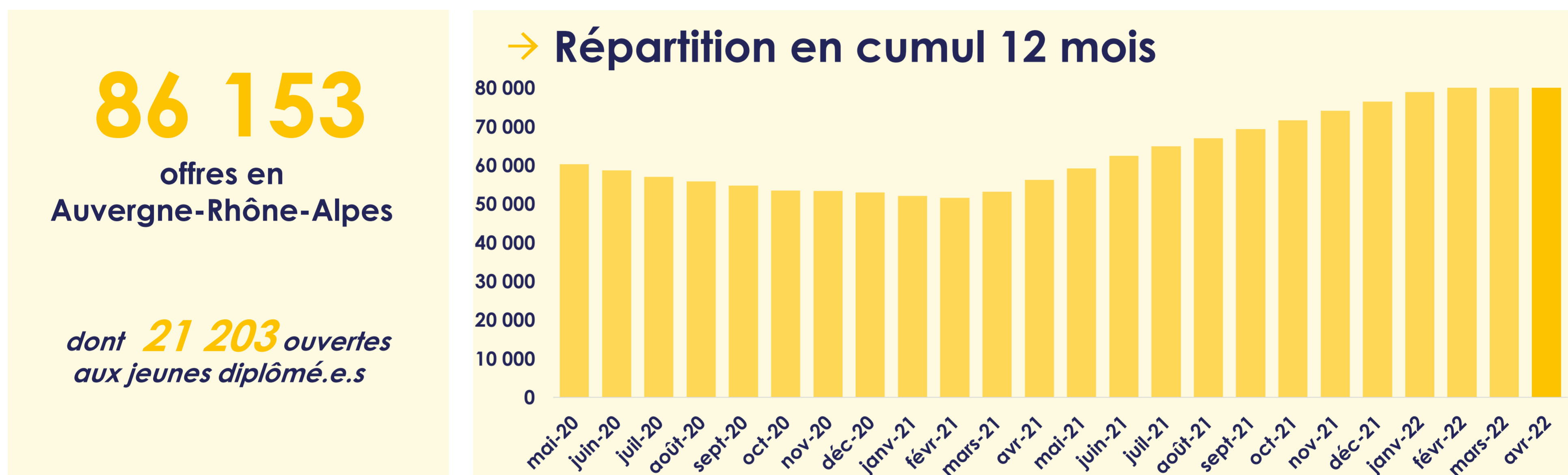


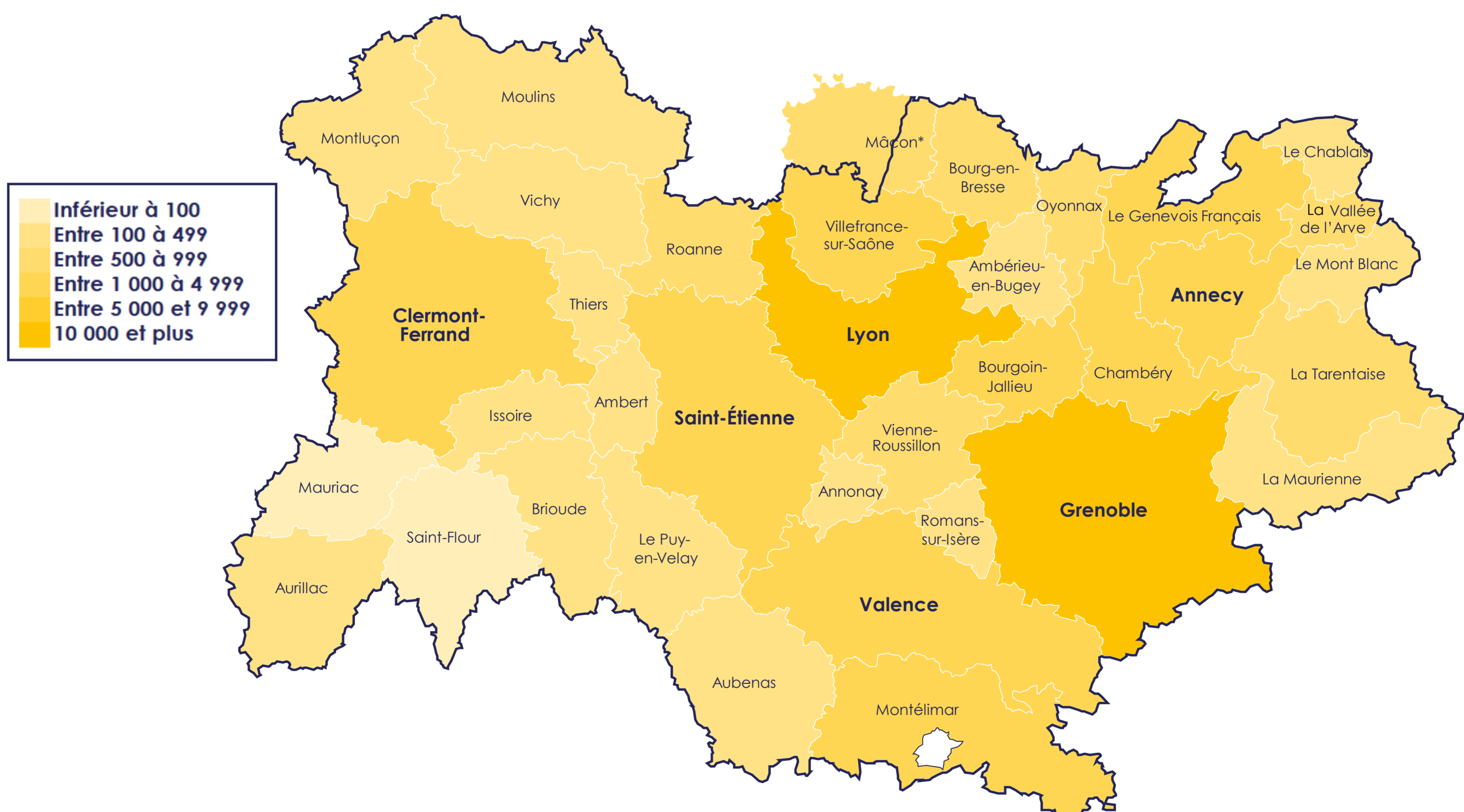
Les offres publiées sur apec.fr dans la région Auvergne-Rhône-Alpes

→ Avril 2022

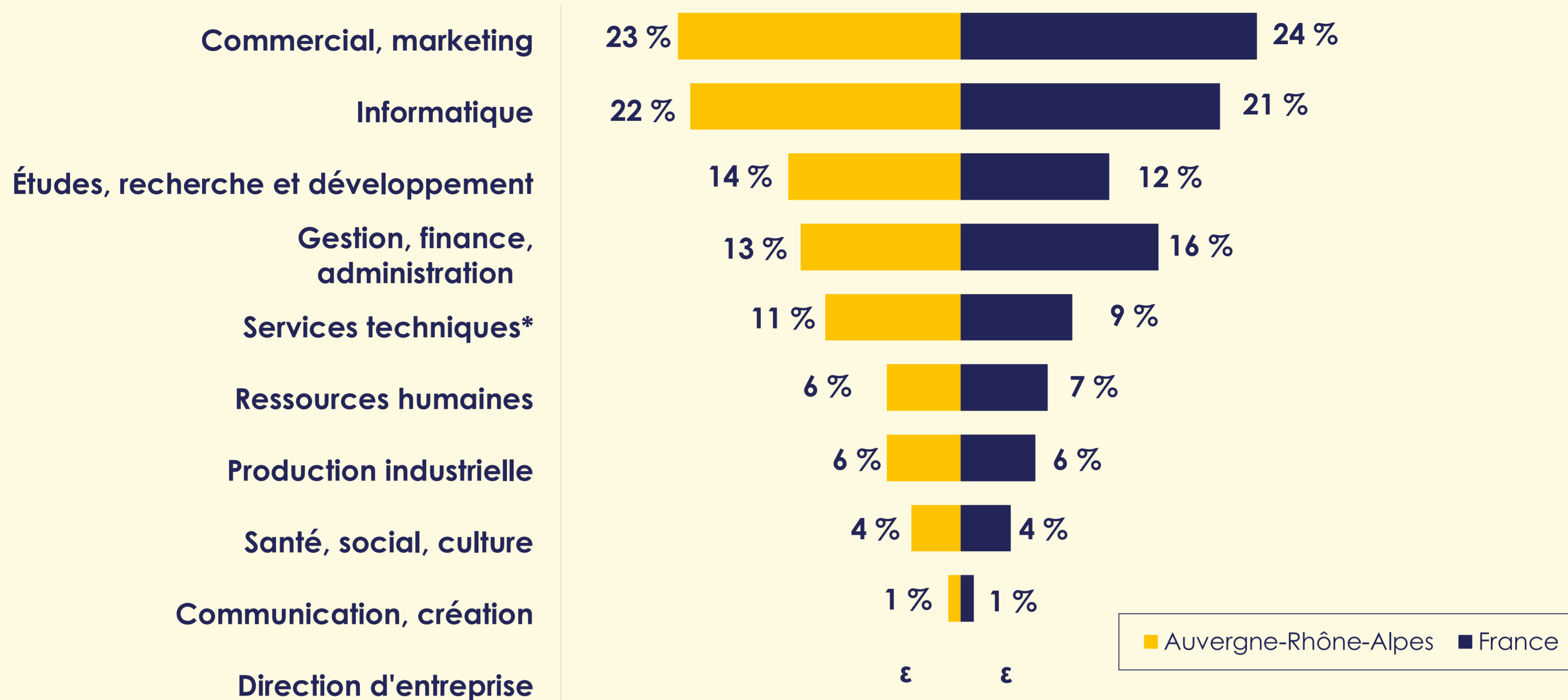
De mai 2021 à avril 2022, 86 153 offres d'emploi cadre ont été diffusées sur le site apec.fr en Auvergne-Rhône-Alpes. La dynamique de l'emploi cadre se poursuit dans la région. Ainsi, le nombre d'offres publiées sur apec.fr en avril 2022 dépasse le volume enregistré en avril 2019 (+26 %). Plus de la moitié des offres est concentrée dans la zone d'emploi de Lyon. Les métiers du développement informatique sont les profils les plus recherchés. Les deux principaux secteurs recruteurs sont : les activités d'ingénierie et le conseil en systèmes et logiciels informatiques (près de 3 offres sur 10).



→ Plus de la moitié des offres concentrée
autour de Lyon



→ Principales fonctions recherchées : commercial et informatique



* Achats, Direction des services techniques, Logistique, Maintenance, sécurité, Process, méthodes et Qualité
Source : Offres Apec

→ Métiers les plus recherchés dans la région¹

Top 14 des métiers	Volume d'offres	Ouvertes aux jeunes diplômé.e.s		Rémunération médiane	
		Auvergne-Rhône-Alpes	France	Auvergne-Rhône-Alpes	France
Développement informatique	7 668	25 %	23 %	40 k€	42 k€
Comptabilité	3 077	42 %	36 %	33 k€	33 k€
Ingénierie d'affaires	2 527	24 %	23 %	43 k€	43 k€
Infrastructures et systèmes informatiques	2 309	20 %	18 %	43 k€	44 k€
Gestion de projets informatiques	2 207	20 %	19 %	45 k€	45 k€
Représentation commerciale et promotion des ventes	2 110	32 %	31 %	37 k€	38 k€
Qualité	2 061	28 %	23 %	40 k€	41 k€
Audit et expertise comptable	1 734	36 %	38 %	43 k€	43 k€
Management commercial	1 603	12 %	13 %	45 k€	46 k€
Management administratif et financier	1 540	8 %	12 %	43 k€	45 k€
Ingénierie de travaux	1 509	17 %	18 %	41 k€	42 k€
Recrutement et gestion de carrière	1 483	46 %	46 %	35 k€	37 k€
Process, méthodes et industrialisation	1 418	20 %	23 %	42 k€	42 k€
Informatique industrielle et technique	1 416	24 %	25 %	41 k€	40 k€

¹ Les résultats par métier s'appuient sur les offres pour lesquelles l'intitulé de poste a pu être identifié (soit à partir de 90 % des offres d'emploi publiées).
Source : Offre Apec

MÉTHODOLOGIE

L'indicateur des offres Apec permet un suivi de l'évolution du marché de l'emploi des cadres du secteur privé. Il s'appuie spécifiquement sur le nombre de postes distincts publiés sur apec.fr (hors offres partenaires). Ainsi il mesure le nombre d'intentions de recrutements de cadres émises par les entreprises du secteur privé entre mai 2021 et avril 2022. Les résultats se déclinent par fonction, métier et secteur d'activité au niveau régional et national (hors DOM TOM).

© Apec

Cette étude a été réalisée par la direction données, études, analyses (DDEA).

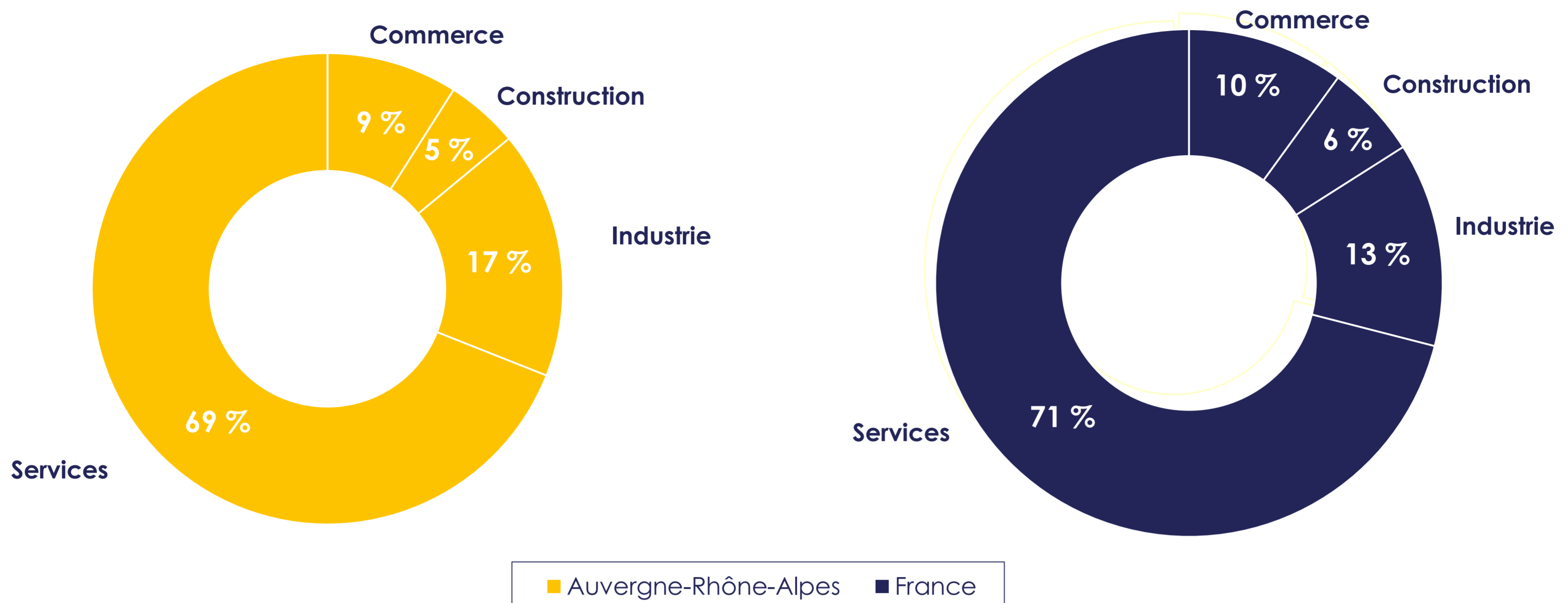
Direction de la DDE : Pierre Lamblin.

Équipe projet : Kaoula Ben Messaoud, Kamel Yahyaoui, Caroline Legrand et Sébastien Thernisien.

Toute reproduction totale ou partielle par quelque procédé que ce soit, sans l'autorisation expresse et conjointe de l'Apec, est strictement interdite et constituerait une contrefaçon (article L122-4 et L335-2 du code de la Propriété intellectuelle).

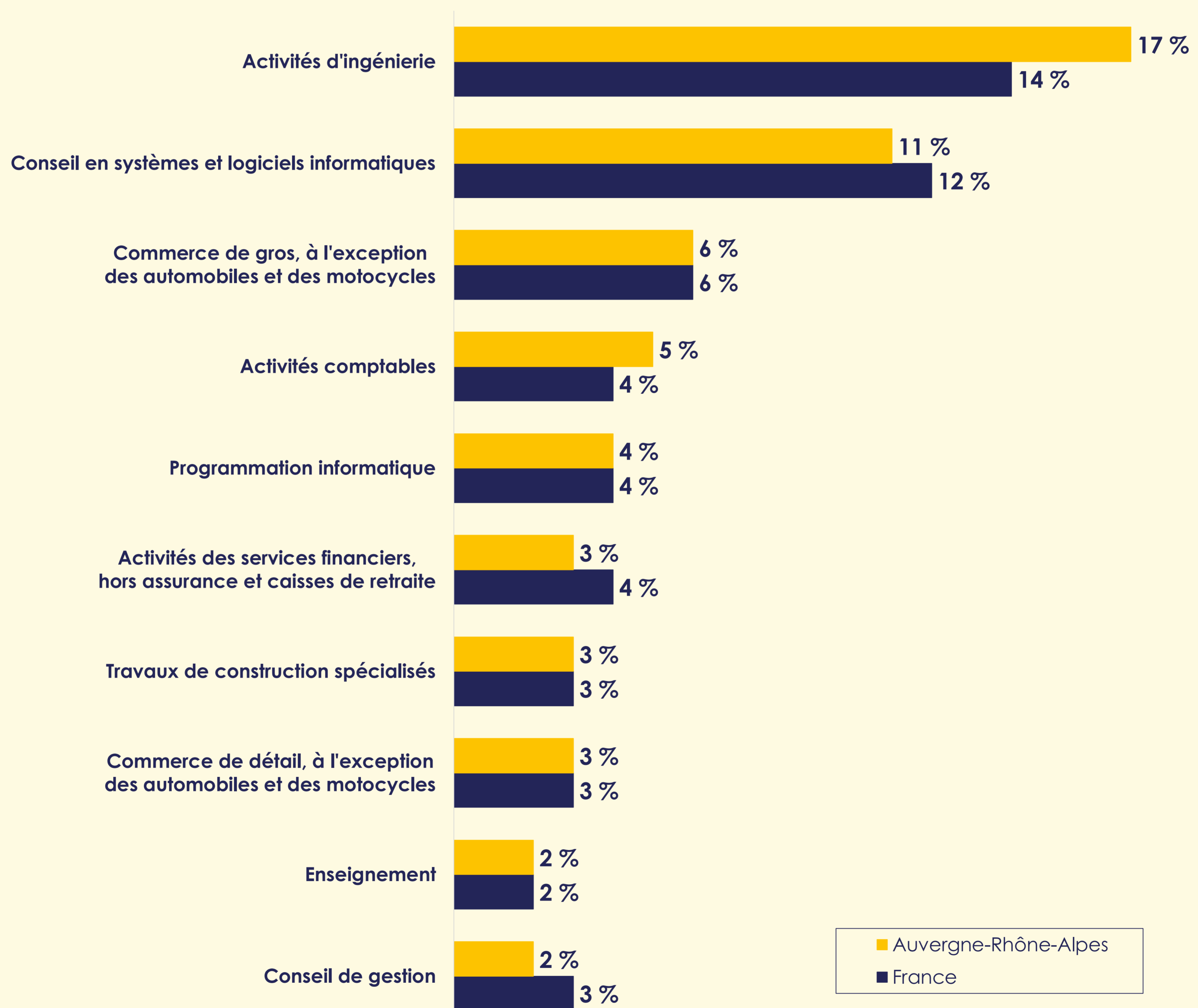


→ Près de 7 offres sur 10 publiées dans les services²



Source : Offres Apec

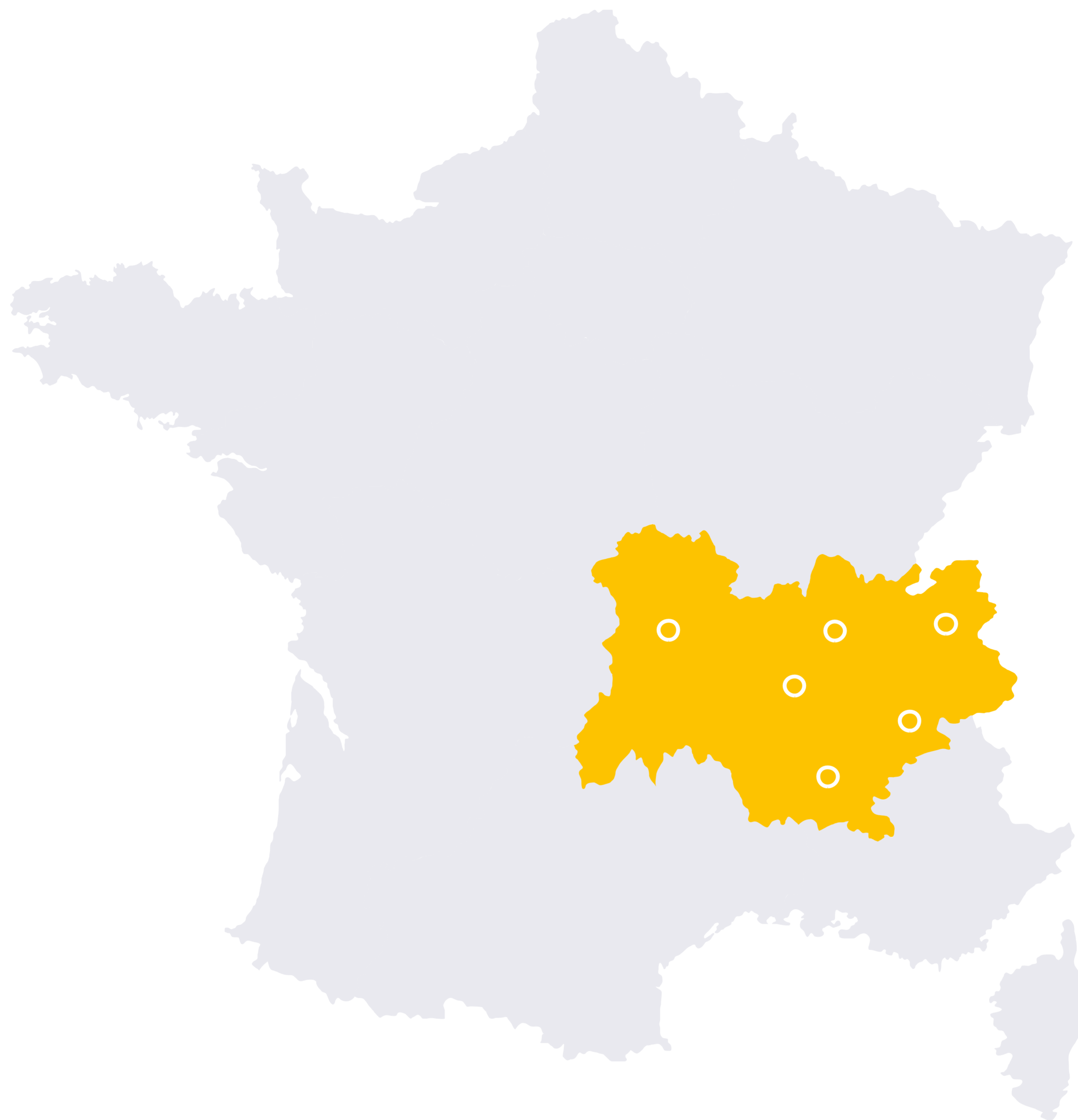
→ Principaux secteurs qui recrutent²



²Résultats hors sièges sociaux et intermédiaires de recrutement (Entreprises de travail temporaire et cabinets de recrutement).
Source : Offre Apec

Nos implantations dans la région


→ Annecy - Clermont-Ferrand - Grenoble - Lyon - Saint-Étienne -



Toutes les études de l'Apec sont disponibles gratuitement sur le site

<https://corporate.apec.fr/>

Suivez l'actualité de l'observatoire de l'emploi cadre de l'Apec sur Twitter : @Apec_Etudes



apec.fr



0 809 361 212 Service gratuit
+ prix appel*

DU LUNDI AU VENDREDI DE 9H À 19H
(horaires france métropolitaine)
*prix d'un appel local



Apec

Data cadres

→ Tout savoir du marché
pour votre évolution
professionnelle sur apec.fr

CLIQUEZ ICI