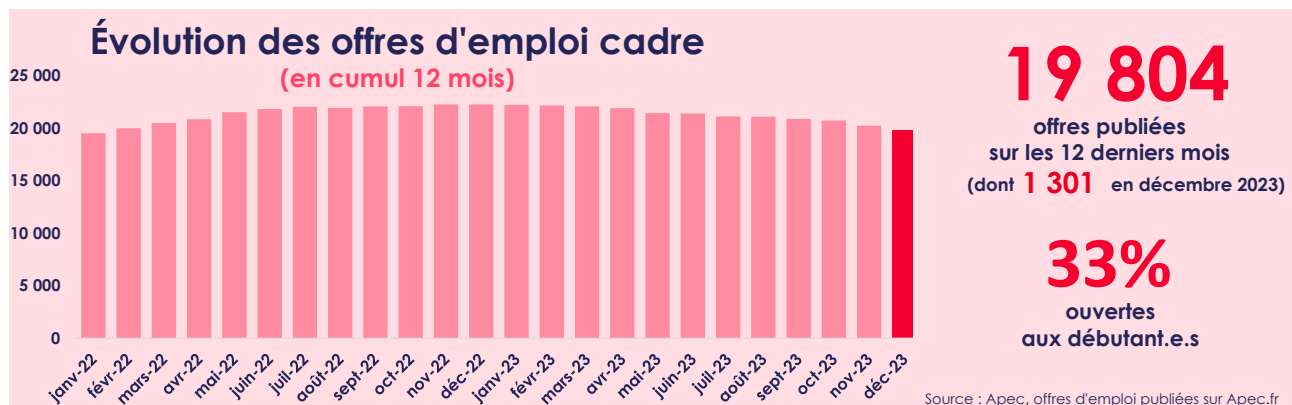


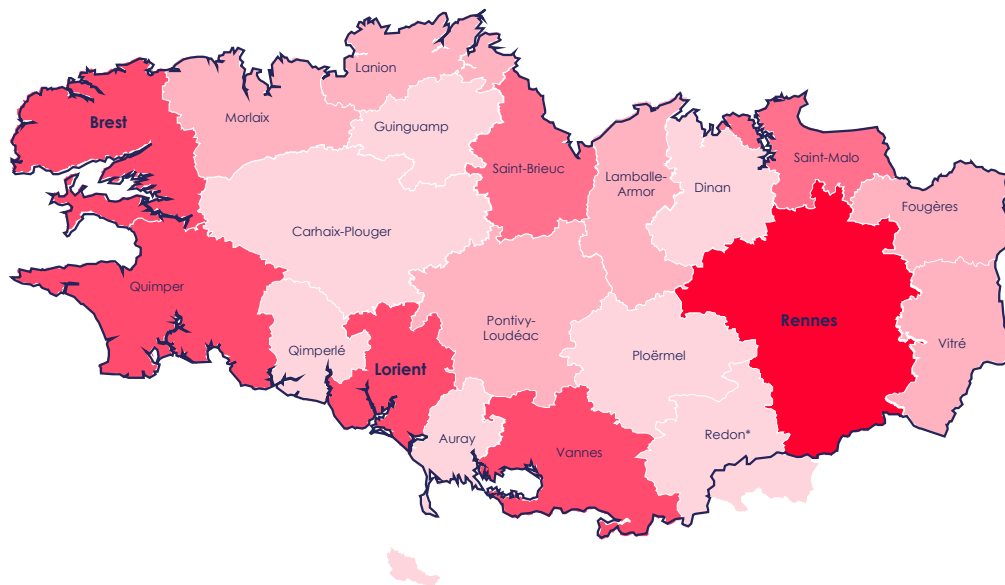
Les offres publiées sur apec.fr dans la région Bretagne

En 2023, 19 804 offres d'emploi cadre ont été diffusées sur le site apec.fr en région Bretagne. Malgré un volume d'offres plus élevé qu'au niveau d'avant crise (+16 % par rapport à 2019), la région a montré des signes de repli en 2023 sur le marché de l'emploi des cadres (-11 % par rapport à 2022). Près de la moitié des offres de la région est concentrée dans la zone d'emploi de Rennes. Les métiers du développement informatique sont les profils les plus recherchés. Les deux principaux secteurs recruteurs sont les activités d'ingénierie (11 %) et les conseil en systèmes et logiciels informatiques (11 %).



→ Près de la moitié des offres est concentrée
autour de Rennes

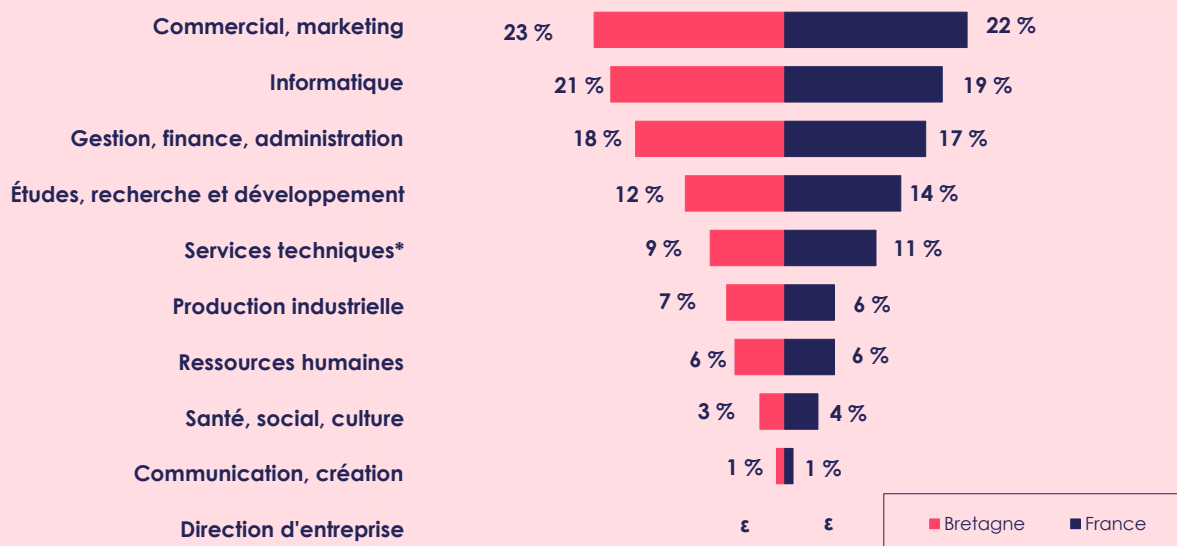
Inférieur à 200
Entre 200 et 499
Entre 500 et 999
Entre 1 000 et 4 999
5 000 et plus



*Zone d'emploi à cheval sur deux régions
Source : Apec, offres d'emploi publiées sur Apec.fr

Janvier 2024

→ Principales fonctions recherchées : commercial et informatique



* Achats, Direction des services techniques, Logistique, Maintenance, sécurité, Process, méthodes et Qualité
Source : Apec, offres d'emploi publiées sur Apec.fr

→ Top 10 des métiers¹ les plus recherchés

	Volume d'offres		Ouvertes aux débutant.e.s		Rémunération médiane	
	Bretagne	Bretagne	France	Bretagne	France	
Développement informatique	1 450	35 %	29 %	41 k€	43 k€	
Comptabilité	772	47 %	40 %	34 k€	35 k€	
Infrastructures et systèmes informatiques	600	23 %	23 %	43 k€	45 k€	
Management administratif et financier	574	33 %	22 %	43 k€	46 k€	
Gestion de projets informatiques	572	26 %	24 %	43 k€	45 k€	
Audit et expertise comptable	565	25 %	40 %	45 k€	48 k€	
Ingénierie d'affaires	489	22 %	28 %	45 k€	45 k€	
Management commercial	442	24 %	22 %	47 k€	48 k€	
Représentation commerciale et promotion des ventes	440	42 %	38 %	41 k€	40 k€	
Conduite de travaux	399	27 %	26 %	41 k€	43 k€	

¹ Les résultats par métier s'appuient sur les offres pour lesquelles l'intitulé de poste a pu être identifié (soit à partir de 90 % des offres d'emploi publiées).
Source : Apec, offres d'emploi publiées sur Apec.fr

MÉTHODOLOGIE

L'indicateur des offres d'emploi Apec permet un suivi de l'évolution du marché de l'emploi des cadres du secteur privé. Il s'appuie spécifiquement sur le nombre de postes distincts publiés sur apec.fr (hors offres partenaires) et permet de mesurer le nombre d'intentions de recrutements de cadres émises par les recruteurs en 2023. Les résultats se déclinent par fonction, métier et secteur d'activité au niveau régional et national (hors DROM-COM).

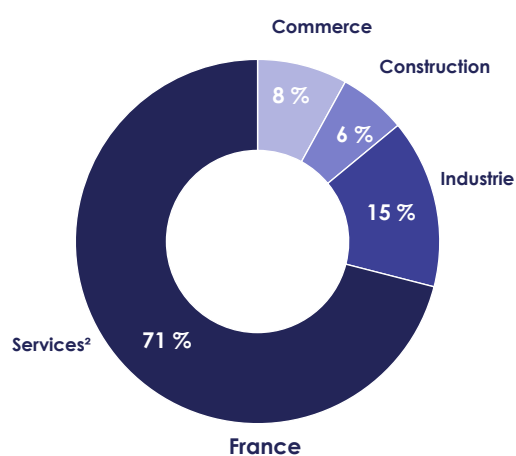
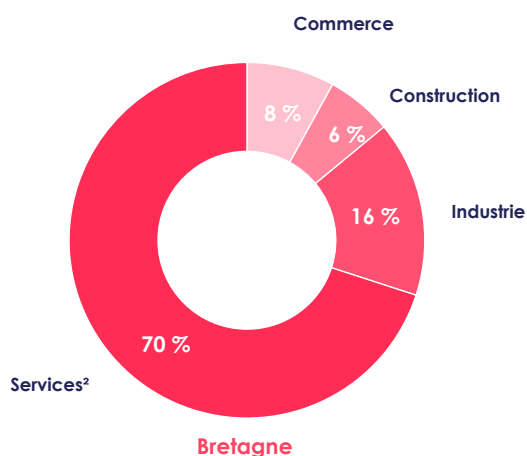
© Apec

Cette étude a été réalisée par la direction données et études (DDE).
Direction de la DDE : Pierre Lamblin.
Équipe projet : Kaoula Ben Messaoud, Kamel Yahyaoui, Caroline Legrand et Sébastien Thernisien.

Toute reproduction totale ou partielle par quelque procédé que ce soit, sans l'autorisation expresse et conjointe de l'Apec, est strictement interdite et constituerait une contrefaçon (article L122-4 et L335-2 du code de la Propriété intellectuelle).

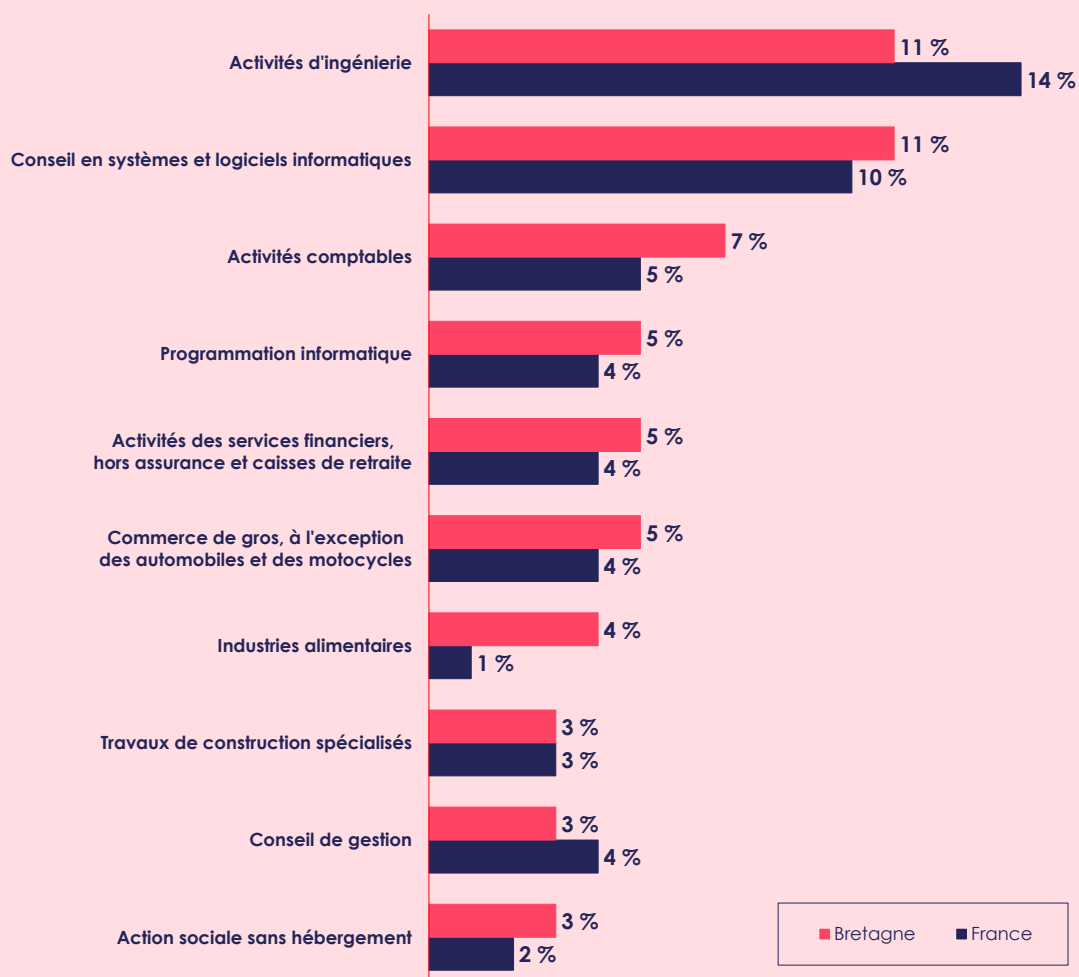


→ 7 offres sur 10 publiées dans les services²



Source : Apec, offres d'emploi publiées sur Apec.fr

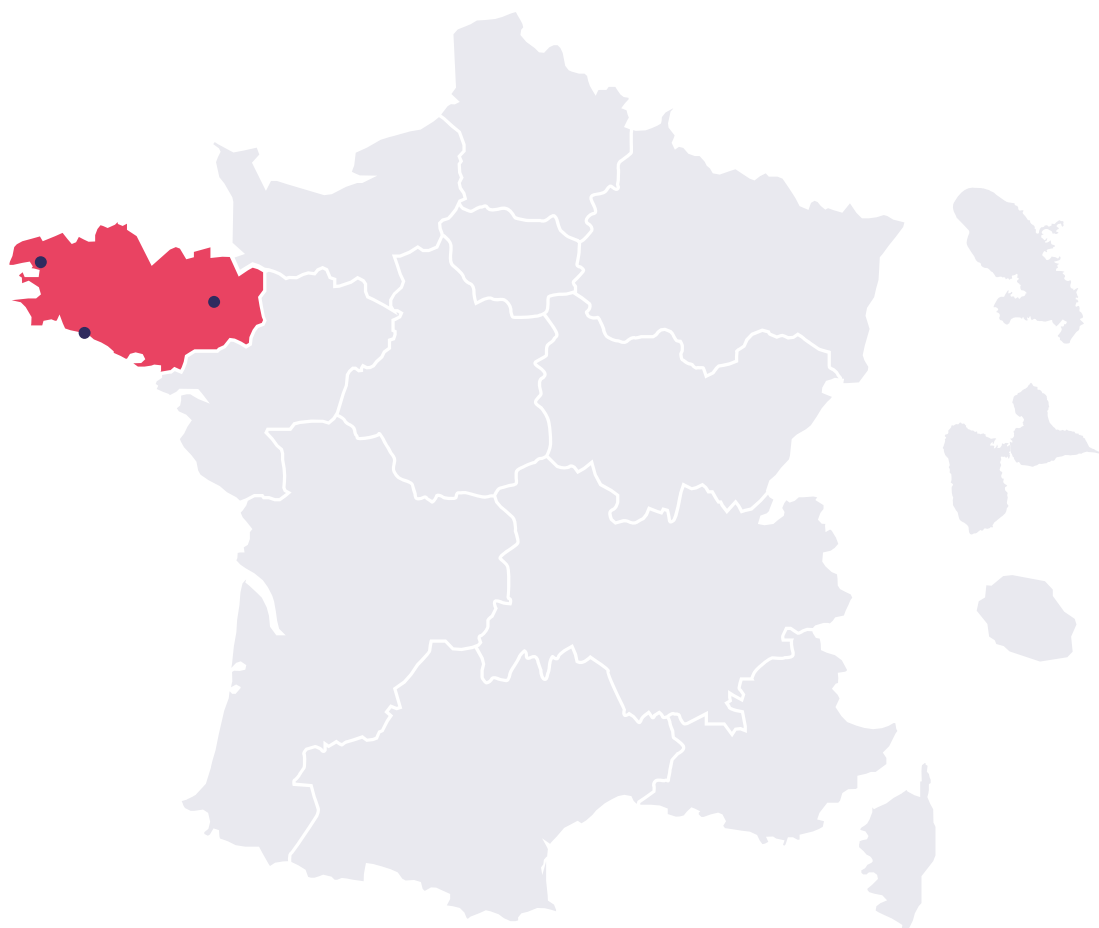
→ Principaux secteurs² qui recrutent



²Résultats hors sièges sociaux et intermédiaires de recrutement (Entreprises de travail temporaire et cabinets de recrutement).
Source : Apec, offres d'emploi publiées sur Apec.fr

Nos implantations dans la région

→ Brest - Lorient - Rennes



Toutes les études de l'Apec sont disponibles gratuitement sur le site

<https://corporate.apec.fr/>

Suivez l'actualité de l'observatoire de l'emploi cadre de l'Apec sur Twitter : @Apec_Etudes



apec.fr



0 809 361 212 Service gratuit
+ prix appel*

DU LUNDI AU VENDREDI DE 9H À 19H
(horaires france métropolitaine)
*prix d'un appel local



Apec Data Cadres

→ Tout savoir du marché
pour votre évolution
professionnelle sur apec.fr

CLIQUEZ ICI