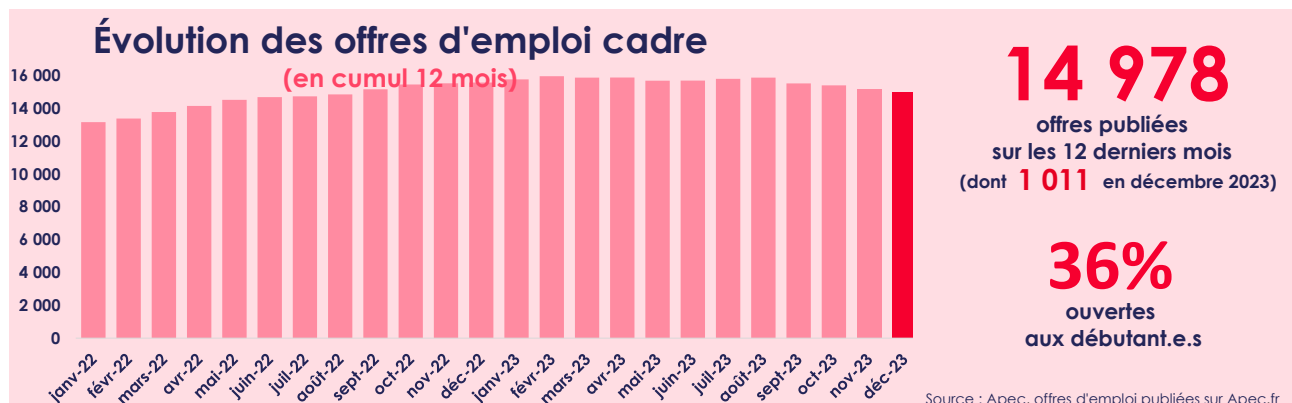
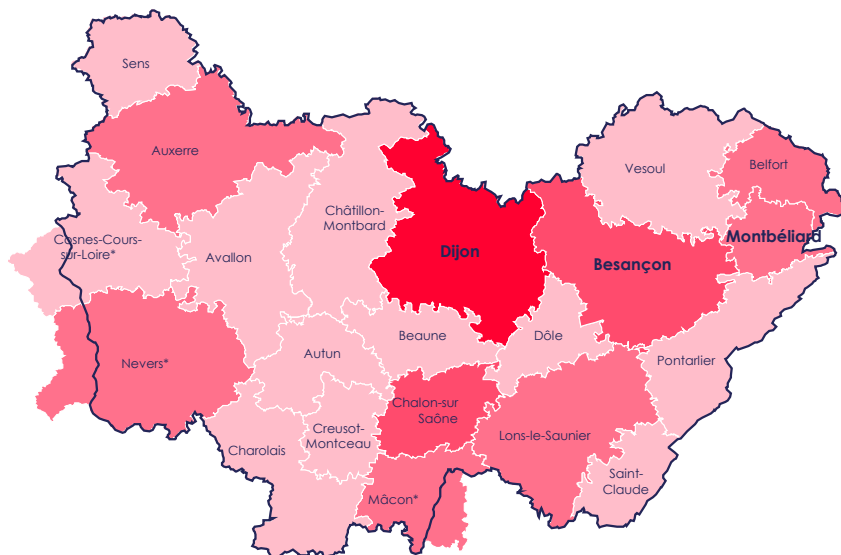


# Les offres publiées sur apec.fr dans la région Bourgogne-Franche-Comté

En 2023, 14 978 offres d'emploi cadre ont été diffusées sur le site apec.fr en région Bourgogne-Franche-Comté. Malgré un volume d'offres plus élevé qu'au niveau d'avant crise (+24 % par rapport à 2019), la région a montré des signes de repli en 2023 sur le marché de l'emploi des cadres (-4 % par rapport à 2022). Quatre offres sur dix sont concentrées autour de Dijon et de Besançon. Les métiers de la développement informatique et ceux du comptabilité sont les profils les plus recherchés. Les secteurs de l'industrie et du commerce regroupent près d'un tiers des offres de la région (vs 23 % au national).



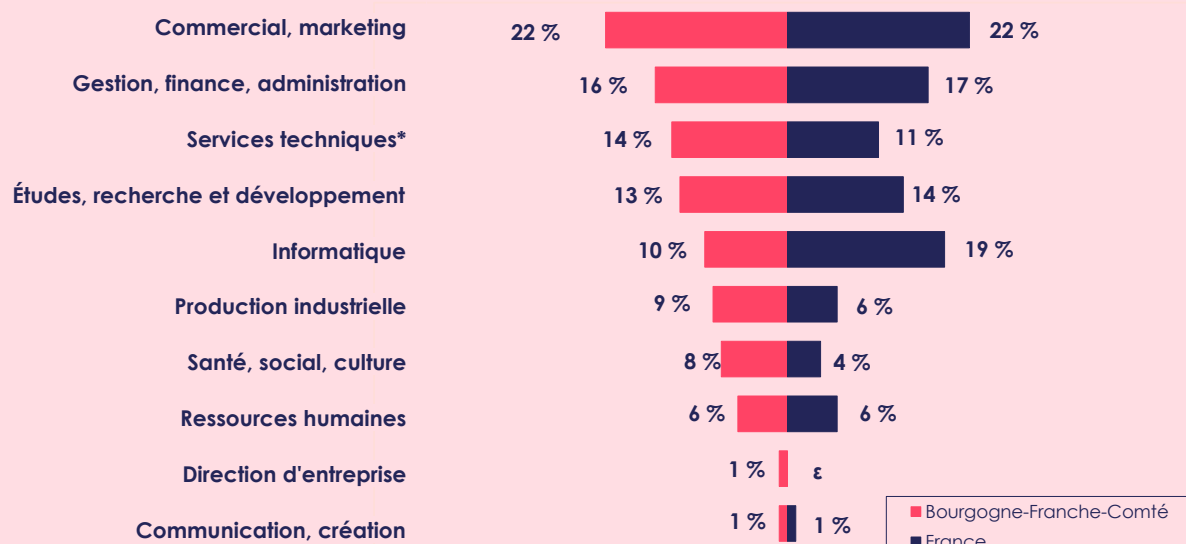
## → Quatre offres sur dix concentrées autour de Dijon et Besançon



\*Zone d'emploi à cheval sur deux régions  
Source : Apec, offres d'emploi publiées sur Apec.fr

Janvier 2024

## → Principale fonction recherchée : **commercial**



\* Achats, Direction des services techniques, Logistique, Maintenance, sécurité, Process, méthodes et Qualité  
Source : Apec, offres d'emploi publiées sur Apec.fr

## → Top 10 des métiers<sup>1</sup> les plus recherchés

|  | Volume d'offres         |                         | Ouvertes aux débutant.e.s |                         | Rémunération médiane |  |
|--|-------------------------|-------------------------|---------------------------|-------------------------|----------------------|--|
|  | Bourgogne-Franche-Comté | Bourgogne-Franche-Comté | France                    | Bourgogne-Franche-Comté | France               |  |
| Développement informatique                         | 586                     | 49 %                    | 29 %                      | 40 k€                   | 43 k€                |  |
| Comptabilité                                       | 583                     | 58 %                    | 40 %                      | 35 k€                   | 35 k€                |  |
| Qualité  | 493                     | 24 %                    | 29 %                      | 45 k€                   | 43 k€                |  |
| Audit et expertise comptable                       | 438                     | 44 %                    | 40 %                      | 48 k€                   | 48 k€                |  |
| Représentation commerciale et promotion des ventes | 403                     | 35 %                    | 38 %                      | 41 k€                   | 40 k€                |  |
| Médecine   | 395                     | 83 %                    | 83 %                      | 90 k€                   | 85 k€                |  |
| Pilotage en production industrielle                | 392                     | 18 %                    | 22 %                      | 48 k€                   | 45 k€                |  |
| Management administratif et financier              | 392                     | 28 %                    | 22 %                      | 43 k€                   | 46 k€                |  |
| Ingénierie d'affaires                              | 390                     | 29 %                    | 28 %                      | 45 k€                   | 45 k€                |  |
| Conduite de travaux                                | 354                     | 25 %                    | 26 %                      | 42 k€                   | 43 k€                |  |

<sup>1</sup> Les résultats par métier s'appuient sur les offres pour lesquelles l'intitulé de poste a pu être identifié (soit à partir de 90 % des offres d'emploi publiées).  
Source : Apec, offres d'emploi publiées sur Apec.fr

### MÉTHODOLOGIE

L'indicateur des offres d'emploi Apec permet un suivi de l'évolution du marché de l'emploi des cadres du secteur privé. Il s'appuie spécifiquement sur le nombre de postes distincts publiés sur apec.fr (hors offres partenaires) et permet de mesurer le nombre d'intentions de recrutements de cadres émises par les recruteurs en 2023. Les résultats se déclinent par fonction, métier et secteur d'activité au niveau régional et national (hors DROM-COM).

© Apec

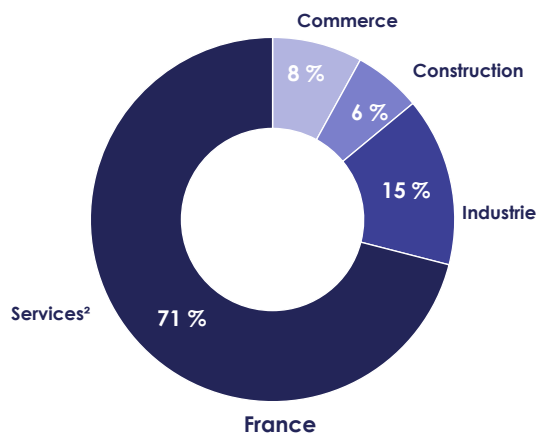
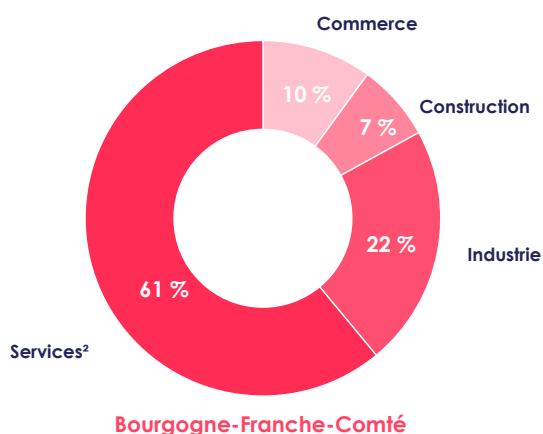
Cette étude a été réalisée par la direction données et études (DDE).  
Direction de la DDE : Pierre Lamblin.

Équipe projet : Kaoula Ben Messaoud, Kamel Yahyaoui, Caroline Legrand et Sébastien Thernisien.

Toute reproduction totale ou partielle par quelque procédé que ce soit, sans l'autorisation expresse et conjointe de l'Apec, est strictement interdite et constituerait une contrefaçon (article L122-4 et L335-2 du code de la Propriété intellectuelle).

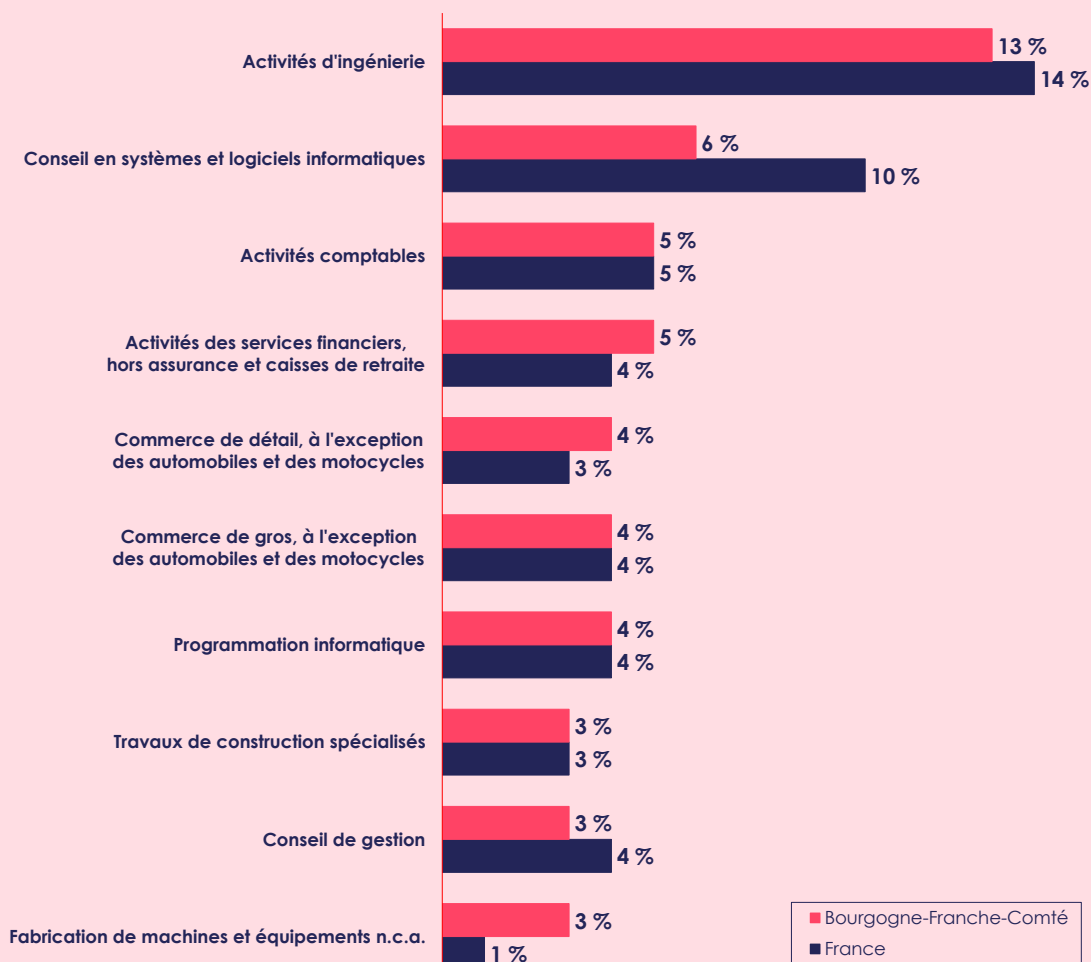


→ Près d'un tiers des offres publiées dans l'industrie et le commerce



Source : Apec, offres d'emploi publiées sur Apec.fr

→ Principaux secteurs<sup>2</sup> qui recrutent

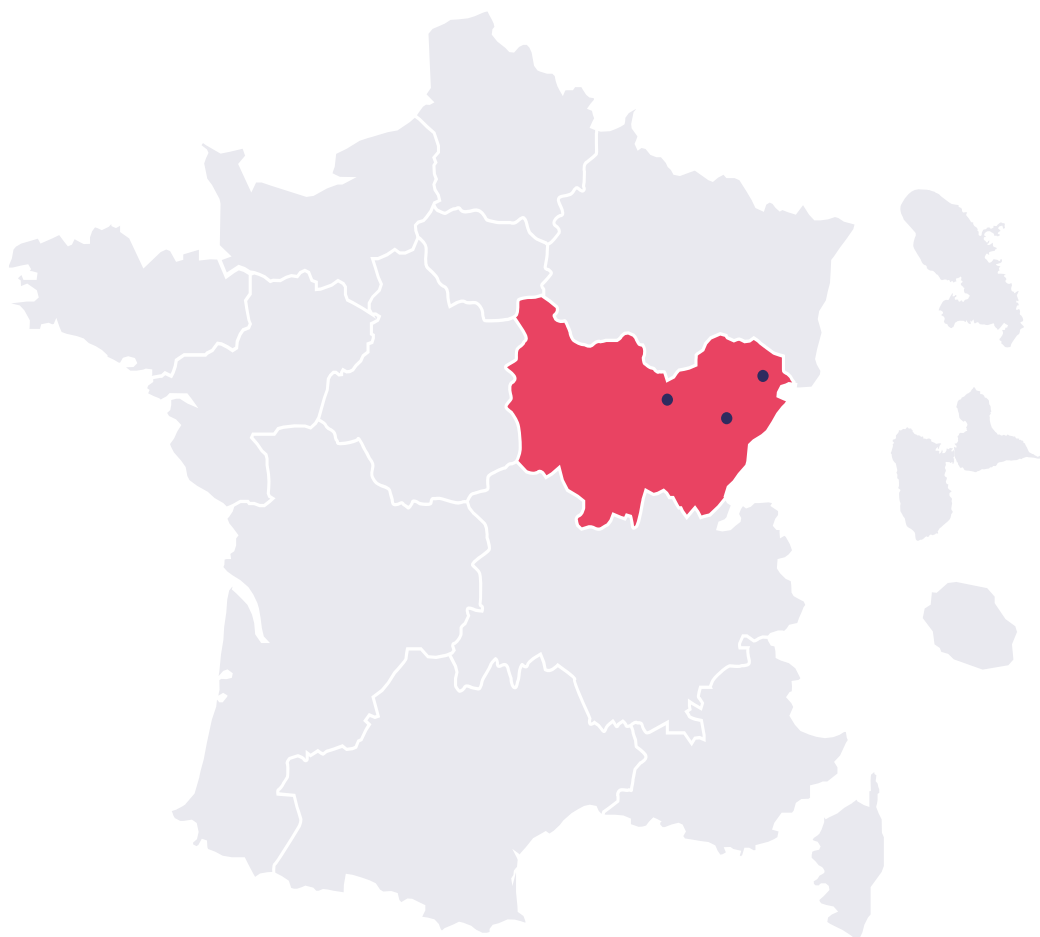


<sup>2</sup>Résultats hors sièges sociaux et intermédiaires de recrutement (Entreprises de travail temporaire et cabinets de recrutement).  
Source : Apec, offres d'emploi publiées sur Apec.fr



# Nos implantations dans la région

→ Besançon - Dijon - Montbéliard



Toutes les études de l'Apec sont disponibles gratuitement sur le site

<https://corporate.apec.fr/>

Suivez l'actualité de l'observatoire de l'emploi cadre de l'Apec sur Twitter : @Apec\_Etudes



[apec.fr](https://apec.fr)



**0 809 361 212** Service gratuit  
+ prix appel\*

DU LUNDI AU VENDREDI DE 9H À 19H  
(horaires france métropolitaine)  
\*prix d'un appel local



## Apec Data Cadres

→ Tout savoir du marché  
pour votre évolution  
professionnelle sur [apec.fr](https://apec.fr)

CLIQUEZ ICI