

# LES OFFRES D'EMPLOI PUBLIÉES SUR APEC.FR DANS LA RÉGION NORMANDIE

BILAN 2020

En 2020, 12 139 offres cadres ont été diffusées sur le site apec.fr en Normandie, soit 21 % de moins qu'à la même période en 2019. Dans le contexte de crise sanitaire, le volume d'offres a chuté lors du premier confinement (- 59 % en avril 2020 par rapport à avril 2019) mais se rapproche de celui de 2019 en fin d'année : - 1 % au dernier trimestre. Plus de 6 offres sur 10 sont concentrées autour de Rouen, Caen et Le Havre. Les métiers de la comptabilité sont parmi les profils les plus recherchés. Les deux principaux secteurs recruteurs sont : le conseil de gestion et les activités d'ingénierie (14 % pour chacun).

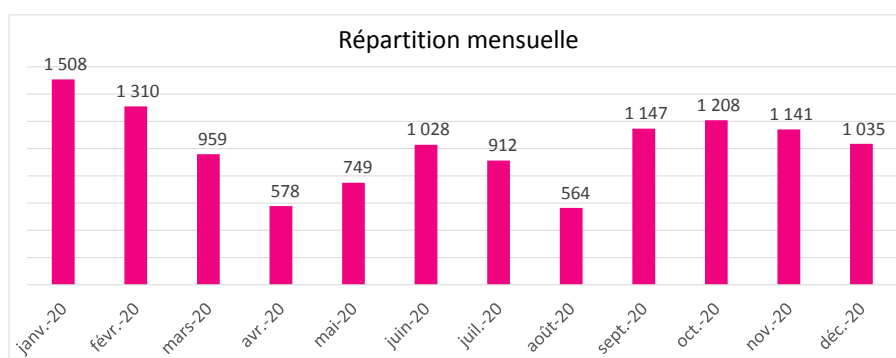
## 12 139

OFFRES EN NORMANDIE

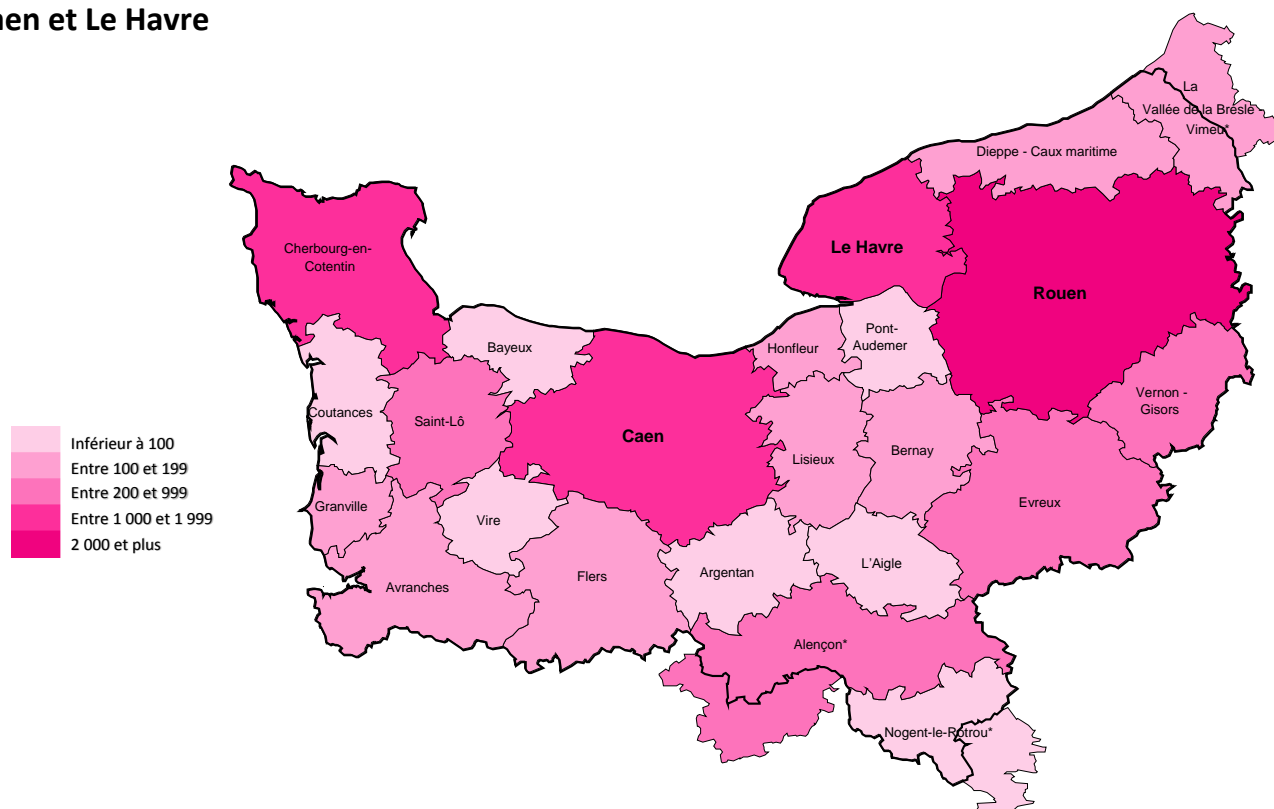
dont

### 2 765

ouvertes aux jeunes diplômé.e.s

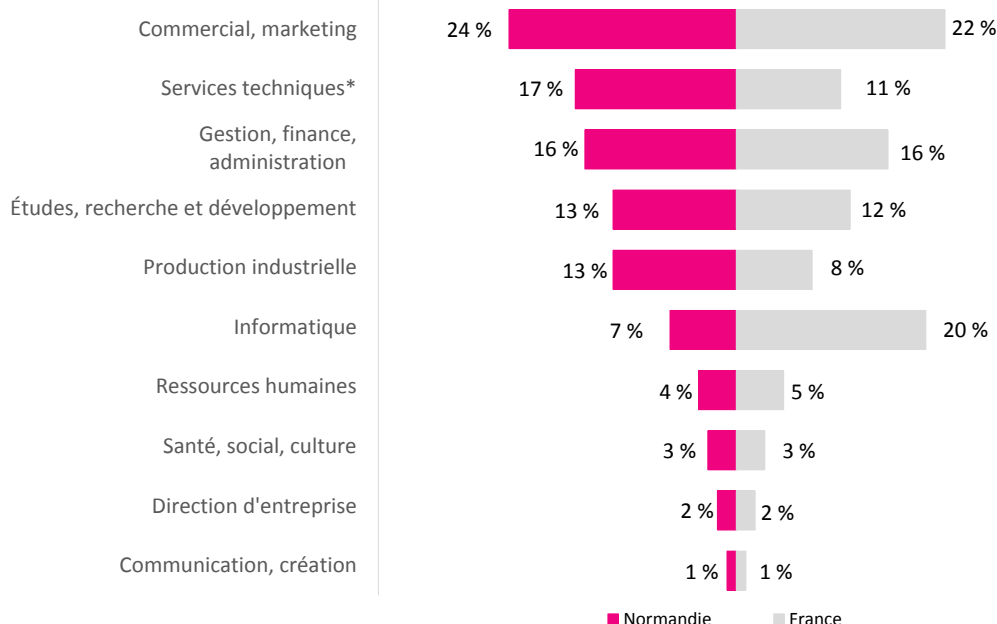


Plus de 6 offres sur 10 concentrées autour de Rouen,  
Caen et Le Havre



\*Zone d'emploi à cheval sur deux régions  
Source : Offres Apec

## Principales fonctions recherchées : commercial et services techniques\*



\* Achats, Direction des services techniques, Logistique, Maintenance, sécurité, Process, méthodes et Qualité  
Source : Offres Apec

## Métiers les plus recherchés dans la région<sup>1</sup>

| Métiers  | Volume d'offres |        | Ouvertes aux jeunes diplômé.e.s |        | Rémunération médiane |        |
|--|-----------------|--------|---------------------------------|--------|----------------------|--------|
|  | Normandie       | France | Normandie                       | France | Normandie            | France |
| Comptabilité                                       | 543             | 28 %   | 24 %                            | 31 k€  | 33 k€                |        |
| Ingénierie d'affaires                              | 473             | 22 %   | 21 %                            | 43 k€  | 43 k€                |        |
| Conduite de travaux                                | 403             | 20 %   | 19 %                            | 40 k€  | 40 k€                |        |
| Qualité  | 386             | 26 %   | 20 %                            | 40 k€  | 40 k€                |        |
| Représentation commerciale et promotion des ventes | 350             | 29 %   | 29 %                            | 38 k€  | 38 k€                |        |
| Management commercial                              | 326             | 14 %   | 12 %                            | 43 k€  | 46 k€                |        |
| Pilotage en production industrielle                | 309             | 12 %   | 14 %                            | 43 k€  | 42 k€                |        |
| Ingénierie de travaux                              | 291             | 19 %   | 18 %                            | 40 k€  | 40 k€                |        |
| Distribution et points de vente                    | 271             | 24 %   | 22 %                            | 35 k€  | 35 k€                |        |
| Développement informatique                         | 266             | 24 %   | 25 %                            | 38 k€  | 40 k€                |        |
| Audit et expertise comptable                       | 243             | 40 %   | 30 %                            | 40 k€  | 40 k€                |        |
| Process, méthodes et industrialisation             | 236             | 24 %   | 21 %                            | 40 k€  | 42 k€                |        |
| Technico commercial                                | 222             | 24 %   | 20 %                            | 40 k€  | 40 k€                |        |
| Management administratif et financier              | 219             | 9 %    | 8 %                             | 45 k€  | 45 k€                |        |

<sup>1</sup>Les résultats par métier s'appuient sur les offres pour lesquelles l'intitulé de poste a pu être identifié (soit à partir de 90 % des offres d'emploi publiées).

Source : Offre Apec

### MÉTHODOLOGIE

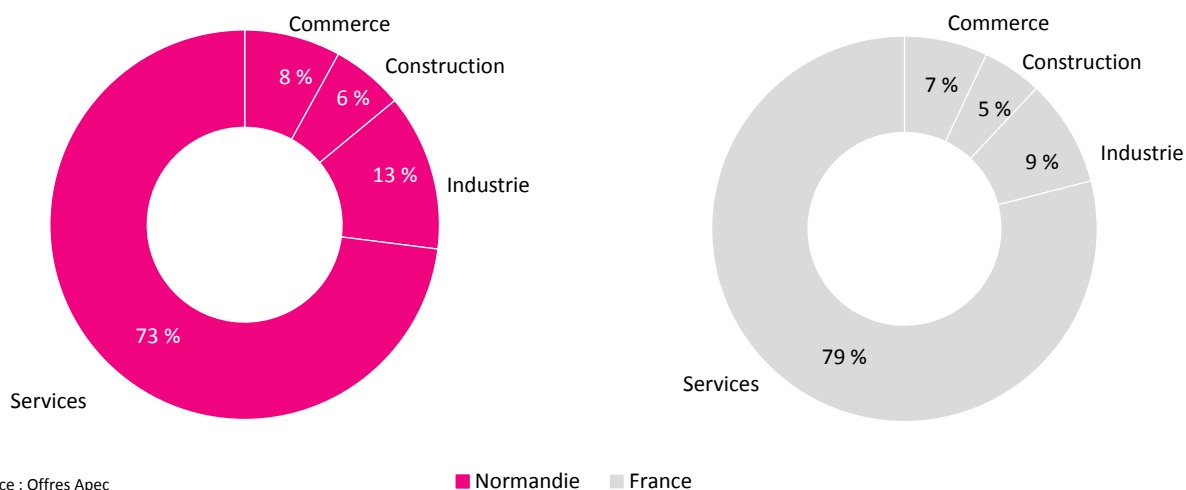
L'indicateur des offres Apec permet un suivi de l'évolution du marché de l'emploi des cadres du secteur privé. Il s'appuie spécifiquement sur le nombre de postes distincts publiés sur [apec.fr](http://apec.fr) (hors offres partenaires). Ainsi il mesure le nombre d'intentions de recrutements de cadres émises par les entreprises du secteur privé entre janvier et novembre 2020. Les résultats se déclinent par fonction, métier et secteur d'activité au niveau régional et national (hors DOM TOM). L'entrée en récession de la France sous l'effet de la crise sanitaire liée au Covid-19 a un impact significatif sur l'économie et l'emploi, notamment sur les offres de l'emploi cadre.

© Apec

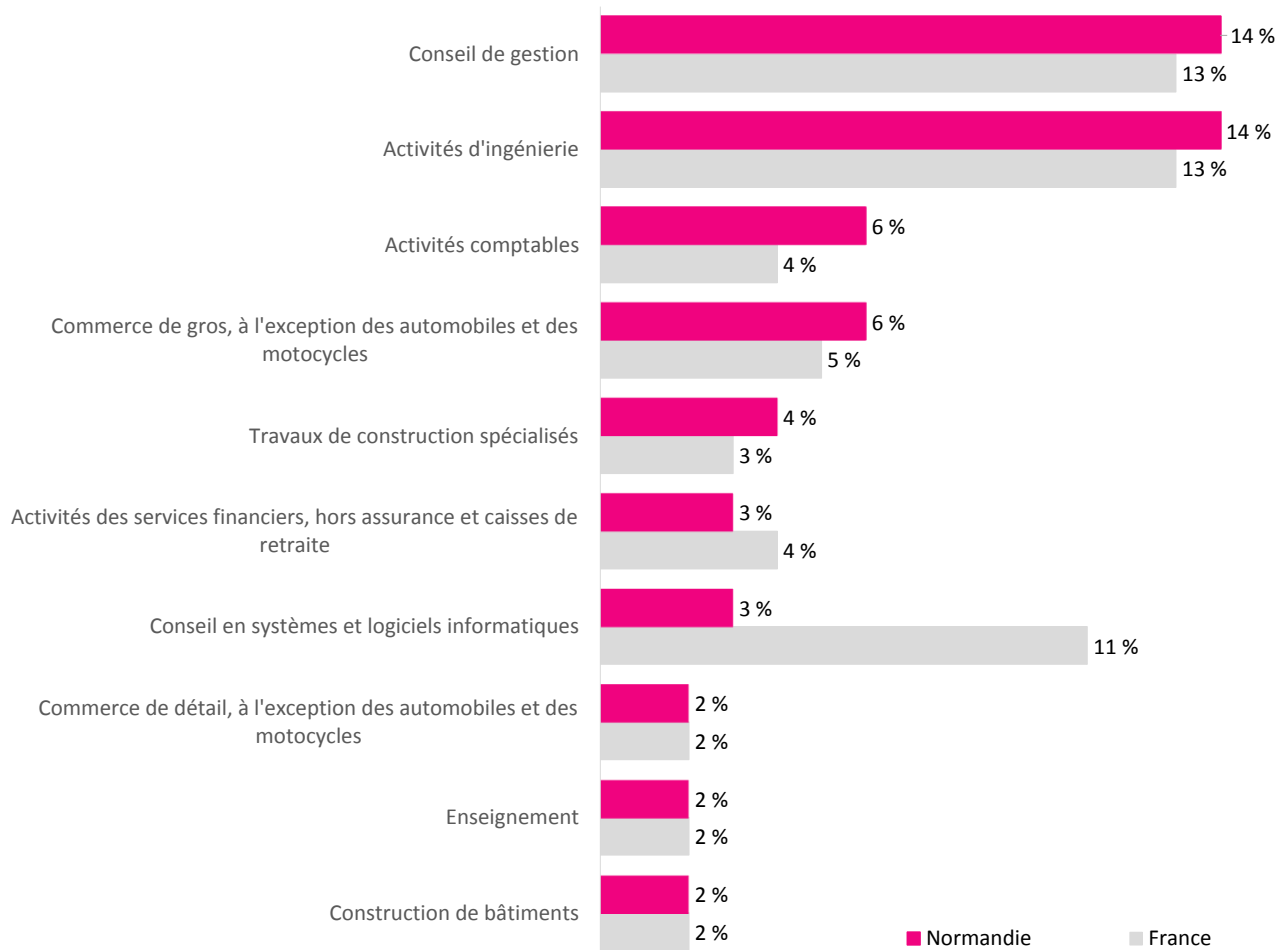
Cette étude a été réalisée par la direction données, études, analyses (DDEA).  
Direction de la DDEA : Pierre Lamblin.  
Équipe projet : Kaoula Ben Messaoud, Kamel Yahyaoui et Sébastien Thernisien

Toute reproduction totale ou partielle par quelque procédé que ce soit, sans l'autorisation expresse et conjointe de l'Apec, est strictement interdite et constituerait une contrefaçon (article L122-4 et L335-2 du code de la Propriété intellectuelle).

## Près de trois quarts des offres dans les services<sup>2</sup>



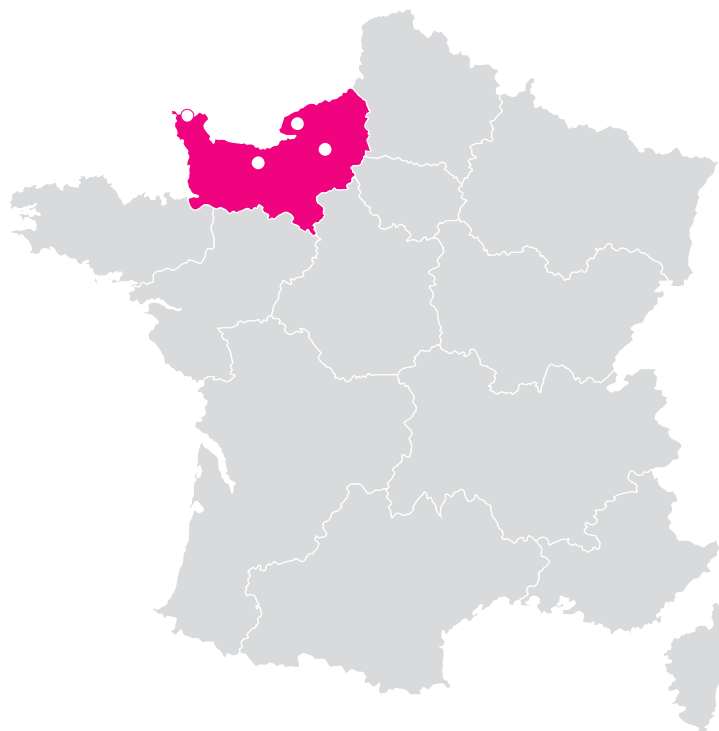
## Principaux secteurs qui recrutent<sup>2</sup>



<sup>2</sup>Résultats hors sièges sociaux et intermédiaires de recrutement (Entreprises de travail temporaire et cabinets de recrutement).  
Source : Offre Apec

## NOS IMPLANTATIONS DANS LA RÉGION

CAEN - CHERBOURG - LE HAVRE - ROUEN



Toutes les études de l'Apec sont disponibles gratuitement sur le site

<https://corporate.apec.fr/>

Suivez l'actualité de l'observatoire de l'emploi cadre de l'Apec sur Twitter : [@Apec\\_Etudes](https://twitter.com/Apec_Etudes)



apec.fr



0 809 361 212 Service gratuit + prix appel

Du lundi au vendredi de 9h à 19h



NOUS RENCONTRER, C'EST AVANCER.



APEC  
**DATA**  
CADRES

**Tout savoir du marché  
pour votre évolution  
professionnelle  
sur apec.fr**

**CLIQUEZ ICI**