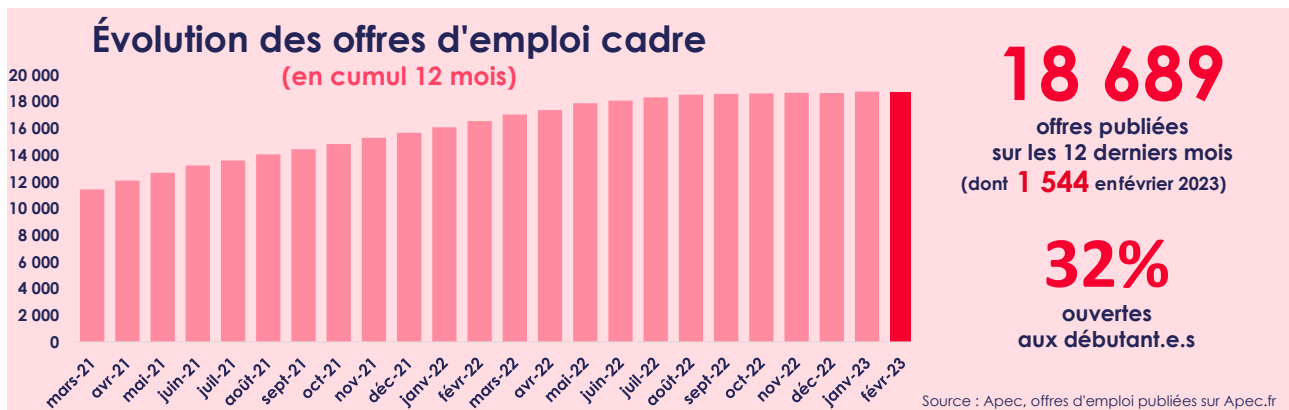
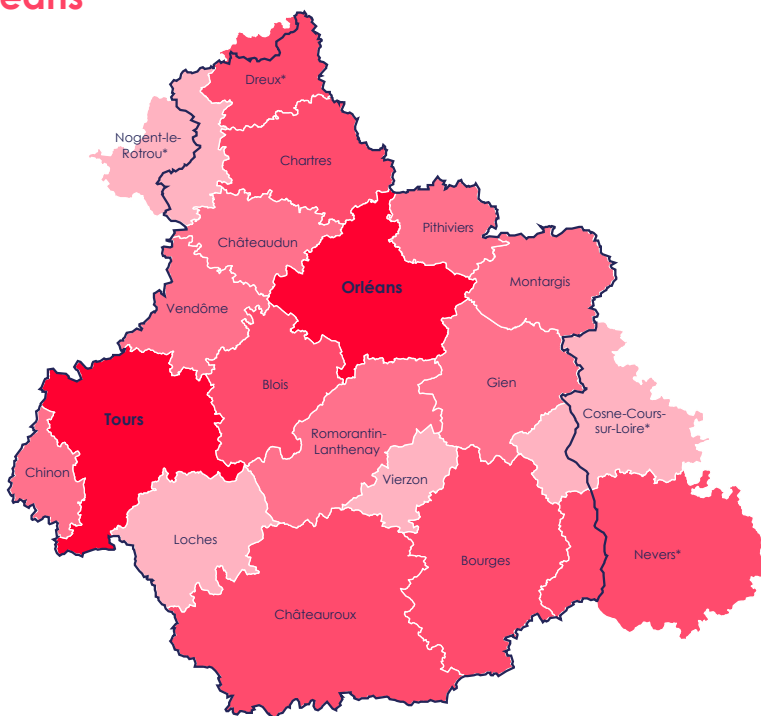
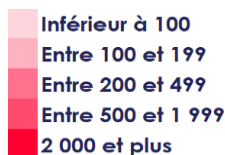


Les offres publiées sur apec.fr dans la région Centre-Val de Loire

Entre mars 2022 et février 2023, 18 689 offres d'emploi cadre ont été diffusées sur le site apec.fr en région Centre-Val de Loire. La situation économique demeure incertaine et le marché de l'emploi cadre dans la région est en baisse. Il en résulte que le nombre d'offres publiées sur apec.fr en février 2023 est moindre que celui de février 2022 (-5 %). Plus de la moitié des offres de la région est concentrée dans les zones d'emploi de Tours et d'Orléans. Les métiers du développement informatique et ceux de la comptabilité sont les profils les plus recherchés. Les secteurs de l'industrie et de la construction regroupent un tiers des offres de la région (vs 20 % au national).



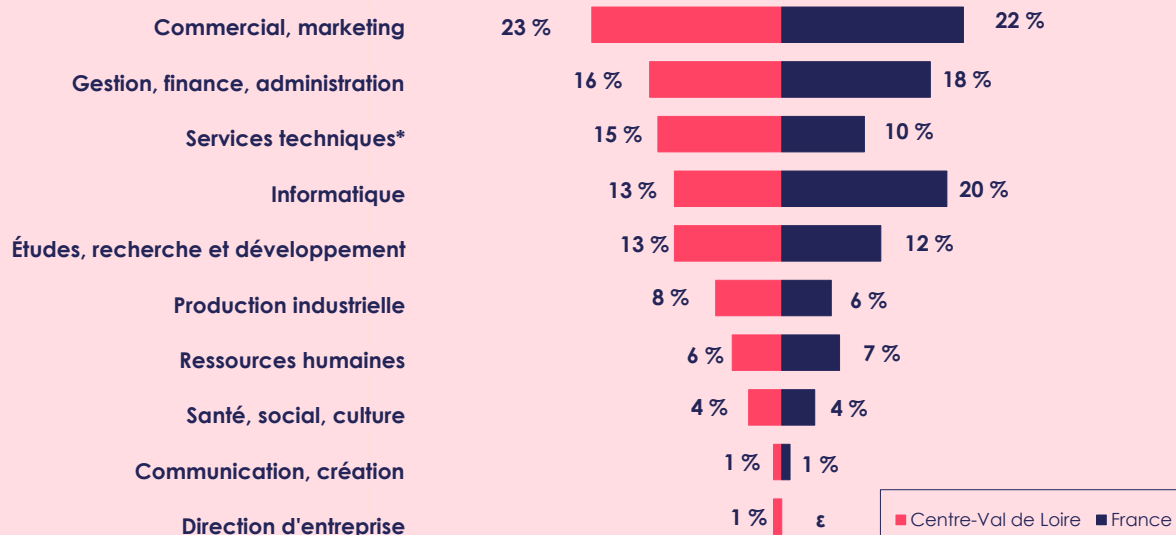
→ Plus de la moitié des offres est concentrée
autour de Tours et d'Orléans



*Zone d'emploi à cheval sur deux régions
Source : Apec, offres d'emploi publiées sur Apec.fr

Mars 2023

→ Principale fonction recherchée : **commercial**



* Achats, Direction des services techniques, Logistique, Maintenance, sécurité, Process, méthodes et Qualité
Source : Apec, offres d'emploi publiées sur Apec.fr

→ Top 10 des métiers¹ les plus recherchés

	Volume d'offres	Ouvertes aux débutant.e.s		Rémunération médiane	
		Centre-Val de Loire	Centre-Val de Loire	France	Centre-Val de Loire
Développement informatique	743	31 %	29 %	40 k€	43 k€
Comptabilité	663	53 %	36 %	33 k€	35 k€
Qualité	646	26 %	26 %	43 k€	42 k€
Ingénierie d'affaires	516	28 %	26 %	43 k€	43 k€
Management commercial	468	21 %	18 %	45 k€	48 k€
Pilotage en production industrielle	452	22 %	19 %	43 k€	45 k€
Process, méthodes et industrialisation	450	31 %	28 %	43 k€	43 k€
Représentation commerciale et promotion des ventes	434	36 %	37 %	38 k€	38 k€
Audit et expertise comptable	398	42 %	45 %	48 k€	48 k€
Infrastructures et systèmes informatiques	388	24 %	23 %	43 k€	45 k€

¹Les résultats par métier s'appuient sur les offres pour lesquelles l'intitulé de poste a pu être identifié (soit à partir de 90 % des offres d'emploi publiées).
Source : Apec, offres d'emploi publiées sur Apec.fr

MÉTHODOLOGIE

L'indicateur des offres d'emploi Apec permet un suivi de l'évolution du marché de l'emploi des cadres du secteur privé. Il s'appuie spécifiquement sur le nombre de postes distincts publiés sur apec.fr (hors offres partenaires) et permet de mesurer le nombre d'intentions de recrutements de cadres émises par les recruteurs entre mars 2022 et février 2023. Les résultats se déclinent par fonction, métier et secteur d'activité au niveau régional et national (hors DROM-COM).

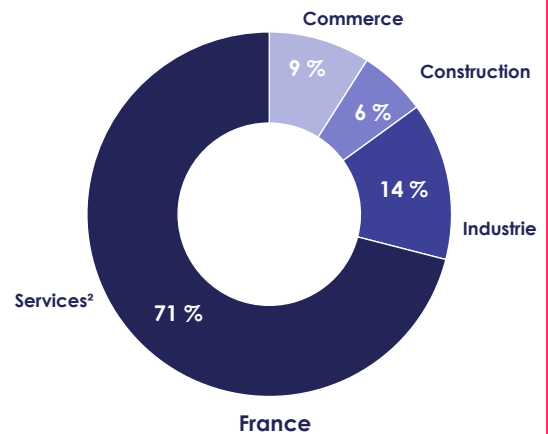
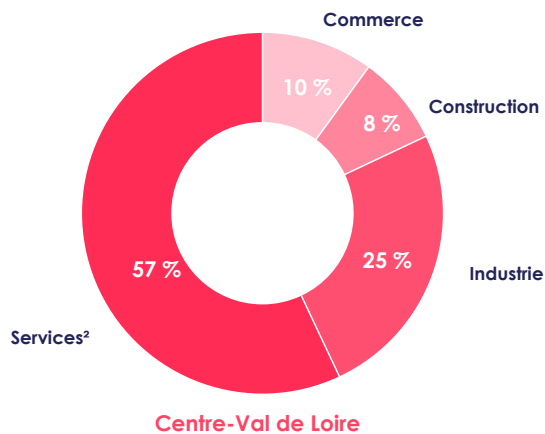
© Apec

Cette étude a été réalisée par la direction données et études (DDE).
Direction de la DDE : Pierre Lamblin.
Équipe projet : Kaoula Ben Messaoud, Kamel Yahyaoui, Caroline Legrand et Sébastien Thernisien.

Toute reproduction totale ou partielle par quelque procédé que ce soit, sans l'autorisation expresse et conjointe de l'Apec, est strictement interdite et constituerait une contrefaçon (article L122-4 et L335-2 du code de la Propriété intellectuelle).

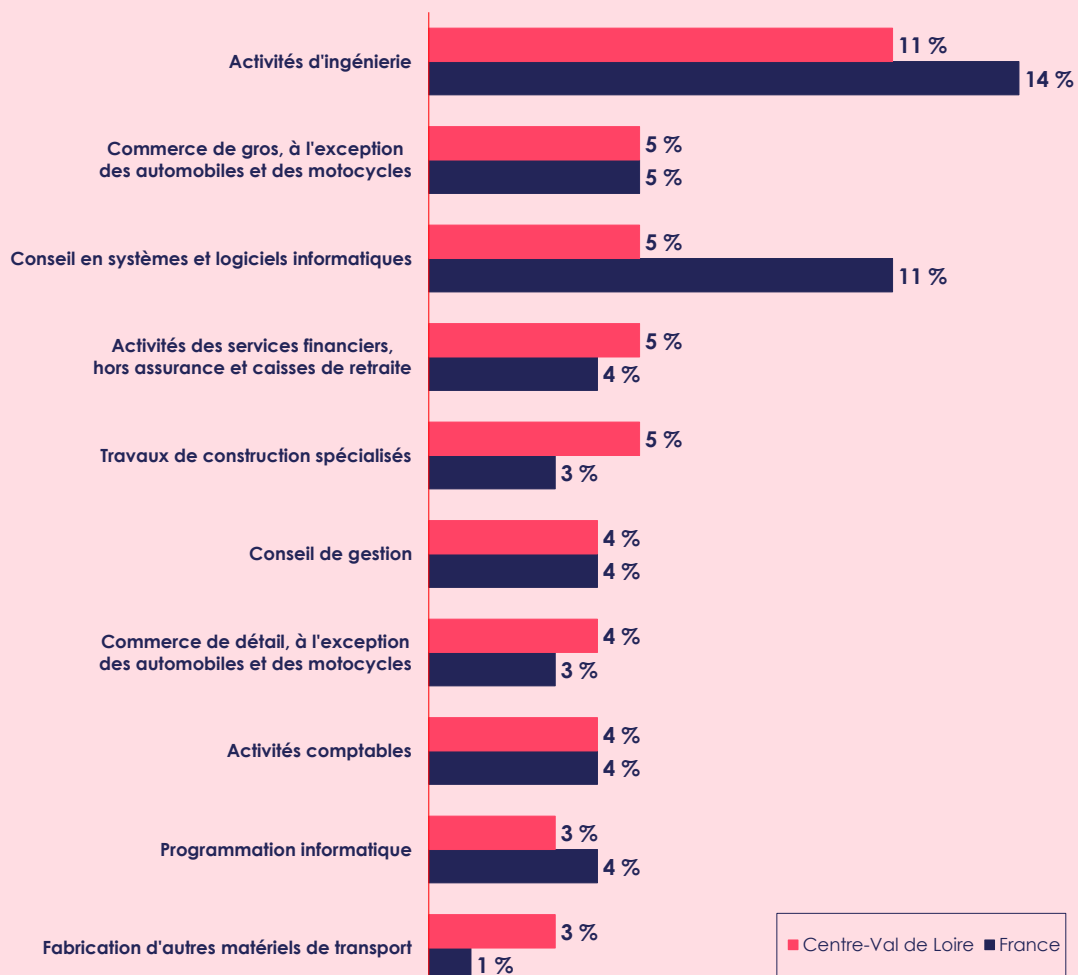


→ Un tiers des offres publiées dans l'industrie et la construction



Source : Apec, offres d'emploi publiées sur Apec.fr

→ Principaux secteurs² qui recrutent

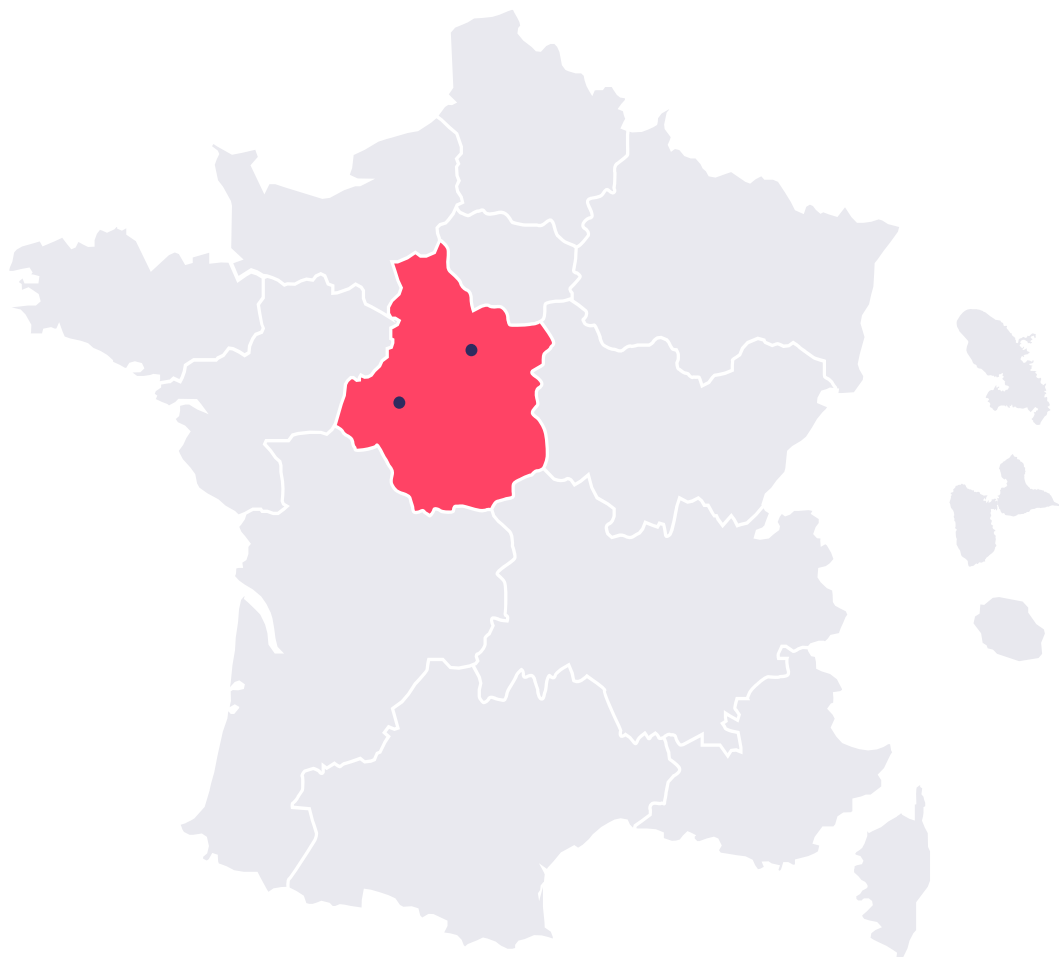


²Résultats hors sièges sociaux et intermédiaires de recrutement (Entreprises de travail temporaire et cabinets de recrutement).
Source : Apec, offres d'emploi publiées sur Apec.fr



Nos implantations dans la région

→ Orléans - Tours



Toutes les études de l'Apec sont disponibles gratuitement sur le site

<https://corporate.apec.fr/>

Suivez l'actualité de l'observatoire de l'emploi cadre de l'Apec sur Twitter: @Apec_Etudes



apec.fr



0 809 361 212 Service gratuit
+ prix appel

DU LUNDI AU VENDREDI DE 9H À 19H
(horaires france métropolitaine)
*prix d'un appel local



Apec Data Cadres

→ Tout savoir du marché
pour votre évolution
professionnelle sur apec.fr

CLIQUEZ ICI