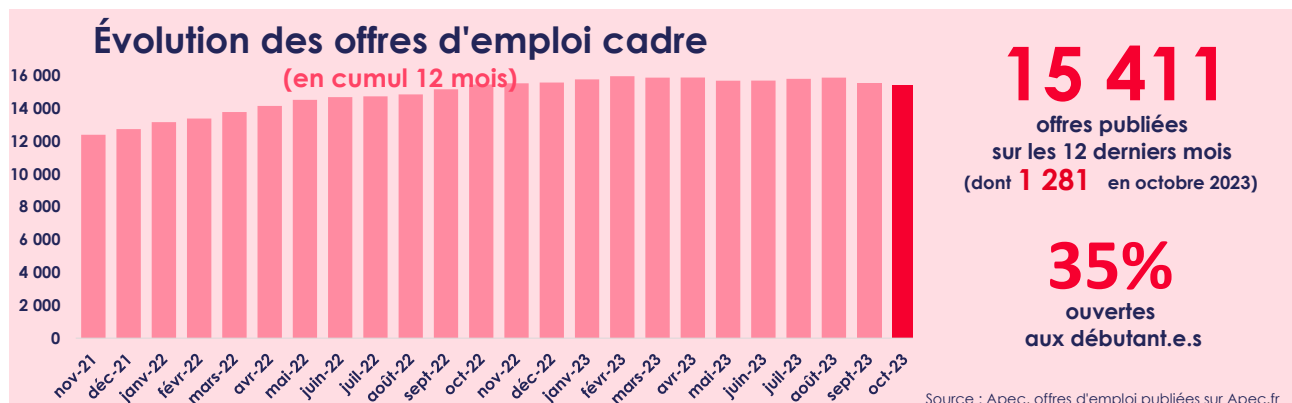
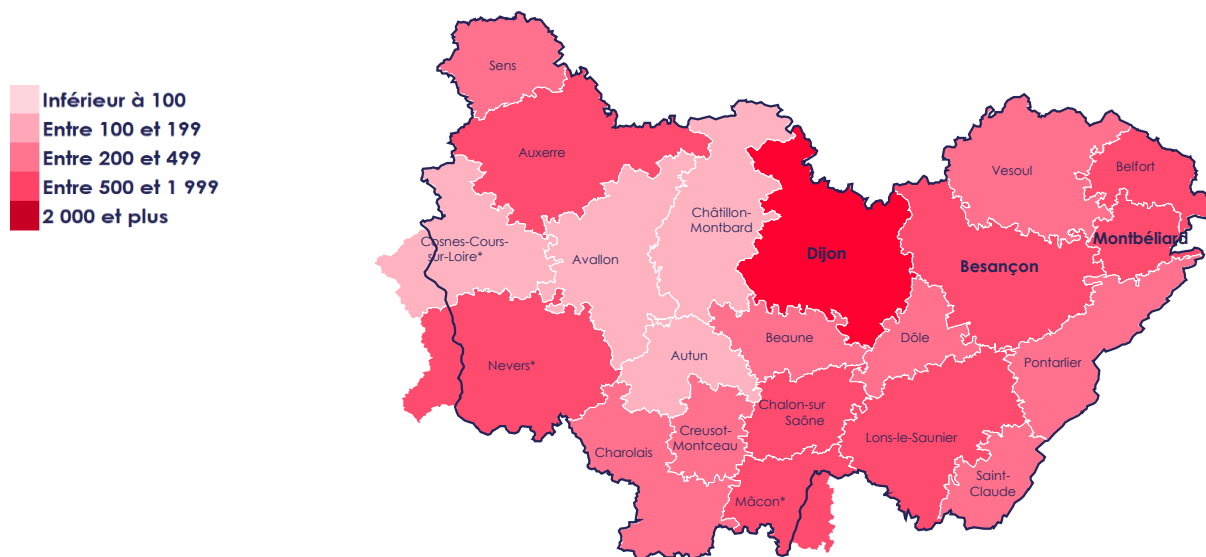


Les offres publiées sur apec.fr dans la région Bourgogne-Franche-Comté

Entre novembre 2022 et octobre 2023, 15 411 offres d'emploi cadre ont été diffusées sur le site apec.fr en région Bourgogne-Franche-Comté. En octobre 2023, le marché de l'emploi de la région affiche encore des signes de repli. Ainsi le volume d'offres publiées sur apec.fr est inférieur à celui d'octobre 2022 (-13 %). Quatre offres sur dix sont concentrées autour de Dijon et de Besançon. Les métiers de la comptabilité et ceux du développement informatique sont les profils les plus recherchés. Les secteurs de l'industrie et du commerce regroupent un tiers des offres de la région (vs 23 % au national).



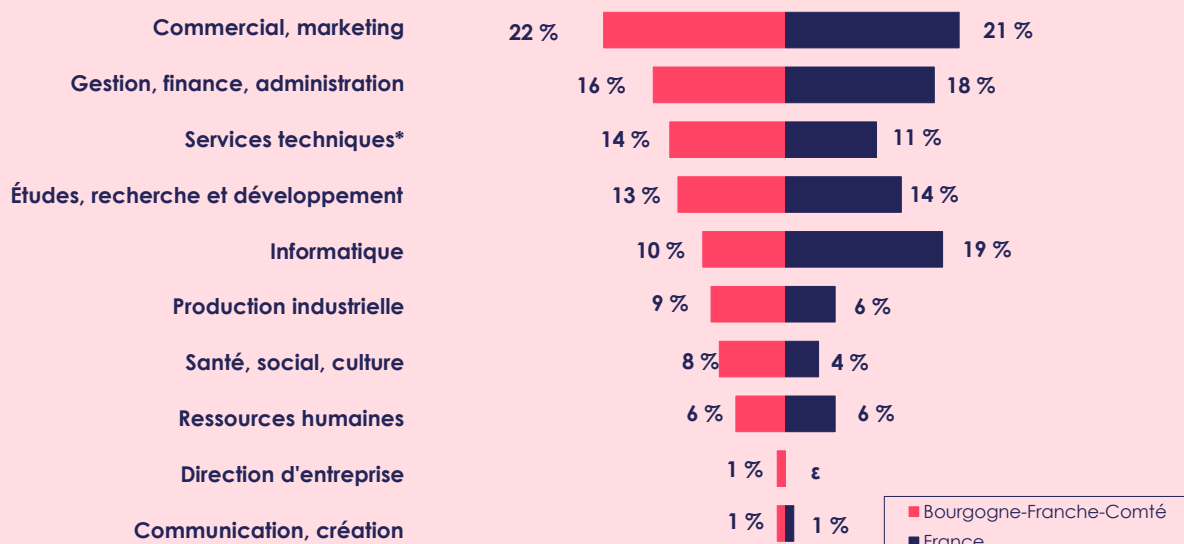
→ Quatre offres sur dix concentrées autour de Dijon et Besançon



*Zone d'emploi à cheval sur deux régions
Source : Apec, offres d'emploi publiées sur Apec.fr

Novembre 2023

→ Principale fonction recherchée : **commercial**



* Achats, Direction des services techniques, Logistique, Maintenance, sécurité, Process, méthodes et Qualité
Source : Apec, offres d'emploi publiées sur Apec.fr

→ Top 10 des métiers¹ les plus recherchés

	Volume d'offres		Ouvertes aux débutant.e.s		Rémunération médiane	
	Bourgogne-Franche-Comté	Bourgogne-Franche-Comté	France	Bourgogne-Franche-Comté	France	
Comptabilité	704	54 %	40 %	33 k€	35 k€	
Développement informatique	604	49 %	29 %	40 k€	43 k€	
Audit et expertise comptable	506	44 %	40 %	48 k€	48 k€	
Qualité	480	23 %	28 %	44 k€	43 k€	
Représentation commerciale et promotion des ventes	411	34 %	37 %	42 k€	40 k€	
Management administratif et financier	409	26 %	22 %	43 k€	46 k€	
Médecine	395	82 %	83 %	89 k€	85 k€	
Pilotage en production industrielle	393	14 %	21 %	48 k€	45 k€	
Ingénierie d'affaires	382	29 %	28 %	44 k€	45 k€	
Conduite de travaux	363	26 %	25 %	42 k€	43 k€	

¹ Les résultats par métier s'appuient sur les offres pour lesquelles l'intitulé de poste a pu être identifié (soit à partir de 90 % des offres d'emploi publiées).
Source : Apec, offres d'emploi publiées sur Apec.fr

MÉTHODOLOGIE

L'indicateur des offres d'emploi Apec permet un suivi de l'évolution du marché de l'emploi des cadres du secteur privé. Il s'appuie spécifiquement sur le nombre de postes distincts publiés sur apec.fr (hors offres partenaires) et permet de mesurer le nombre d'intentions de recrutements de cadres émises par les recruteurs entre novembre 2022 et octobre 2023. Les résultats se déclinent par fonction, métier et secteur d'activité au niveau régional et national (hors DROM-COM).

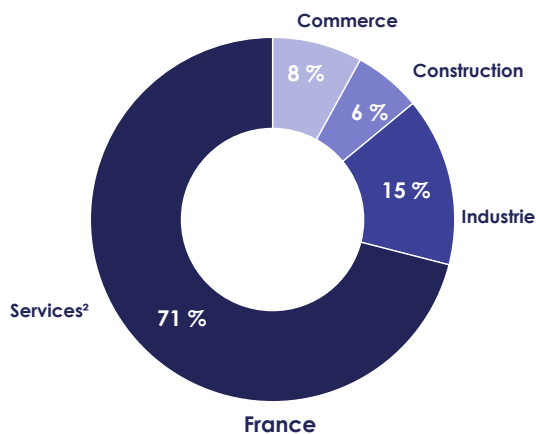
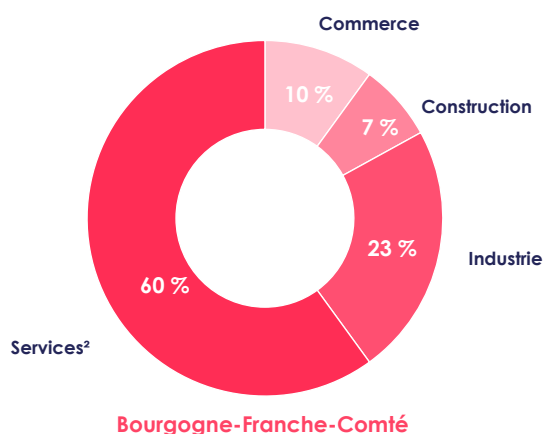
© Apec

Cette étude a été réalisée par la direction données et études (DDE).
Direction de la DDE : Pierre Lamblin.
Équipe projet : Kaoula Ben Messaoud, Kamel Yahyaoui, Caroline Legrand et Sébastien Thernisien.

Toute reproduction totale ou partielle par quelque procédé que ce soit, sans l'autorisation expresse et conjointe de l'Apec, est strictement interdite et constituerait une contrefaçon (article L122-4 et L335-2 du code de la Propriété intellectuelle).

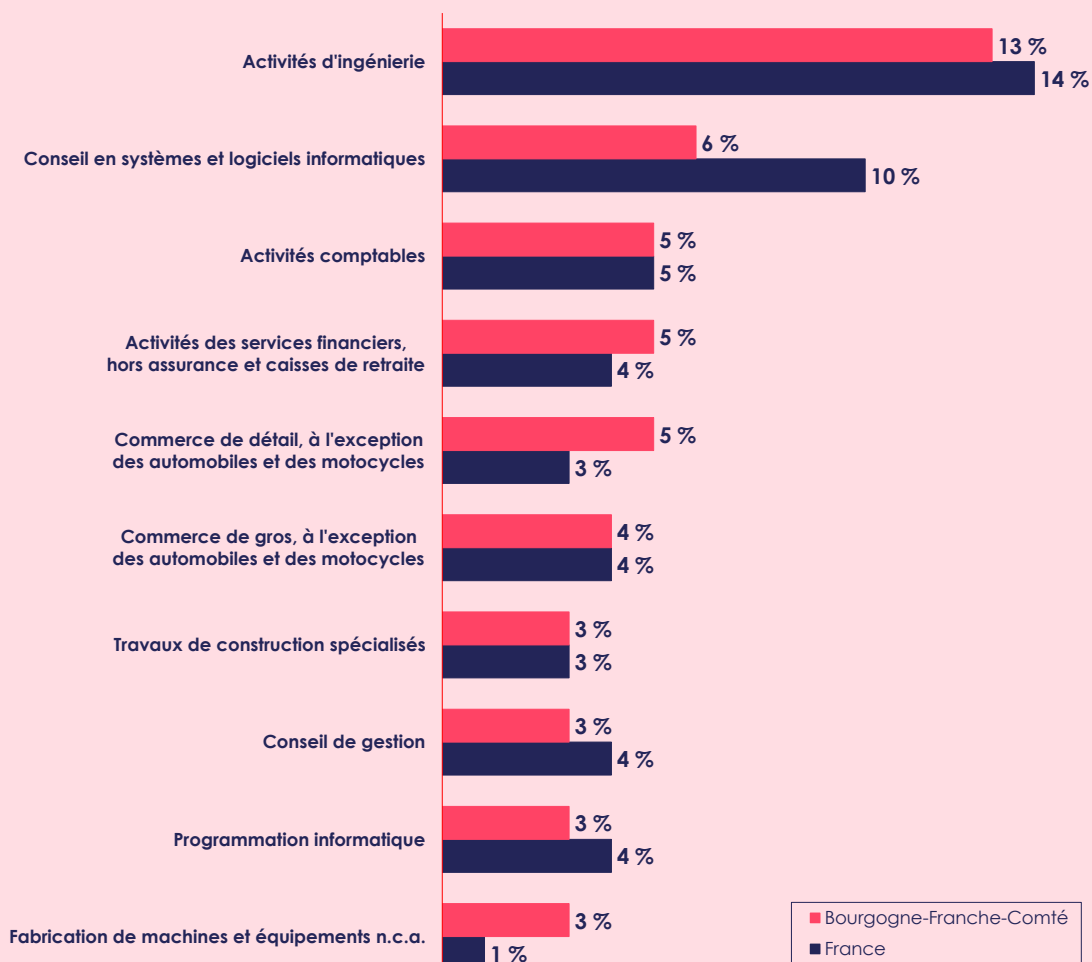


→ Un tiers des offres publiées dans l'industrie et le commerce



Source : Apec, offres d'emploi publiées sur Apec.fr

→ Principaux secteurs² qui recrutent

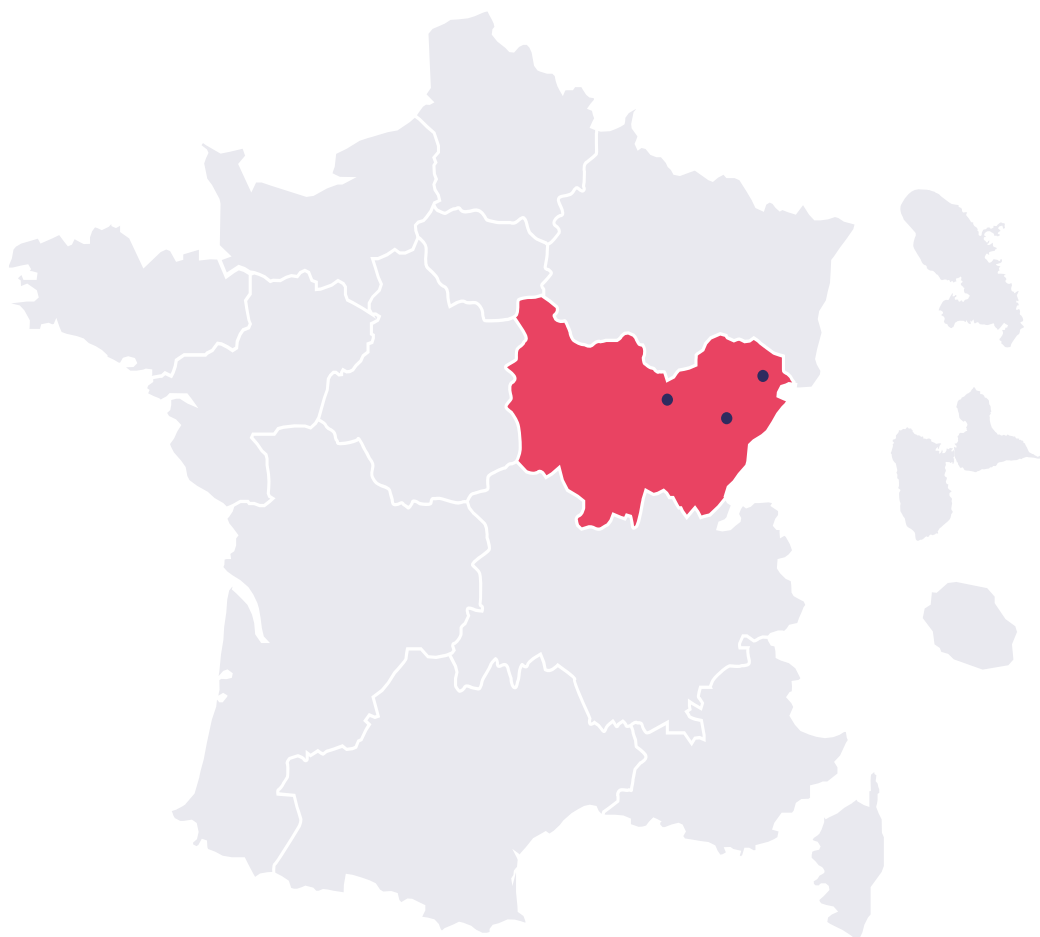


²Résultats hors sièges sociaux et intermédiaires de recrutement (Entreprises de travail temporaire et cabinets de recrutement).
Source : Apec, offres d'emploi publiées sur Apec.fr



Nos implantations dans la région

→ Besançon - Dijon - Montbéliard



Toutes les études de l'Apec sont disponibles gratuitement sur le site

<https://corporate.apec.fr/>

Suivez l'actualité de l'observatoire de l'emploi cadre de l'Apec sur Twitter : @Apec_Etudes



apec.fr



0 809 361 212 Service gratuit
+ prix appel*

DU LUNDI AU VENDREDI DE 9H À 19H
(horaires france métropolitaine)
*prix d'un appel local



Apec Data Cadres

→ Tout savoir du marché
pour votre évolution
professionnelle sur apec.fr

CLIQUEZ ICI