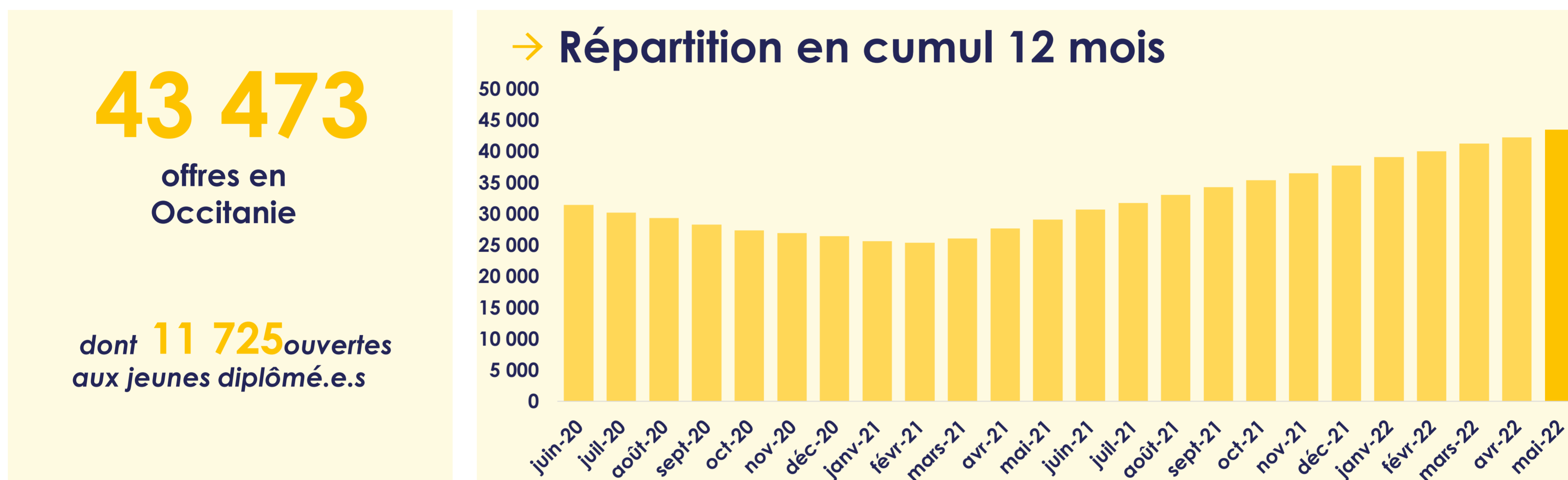


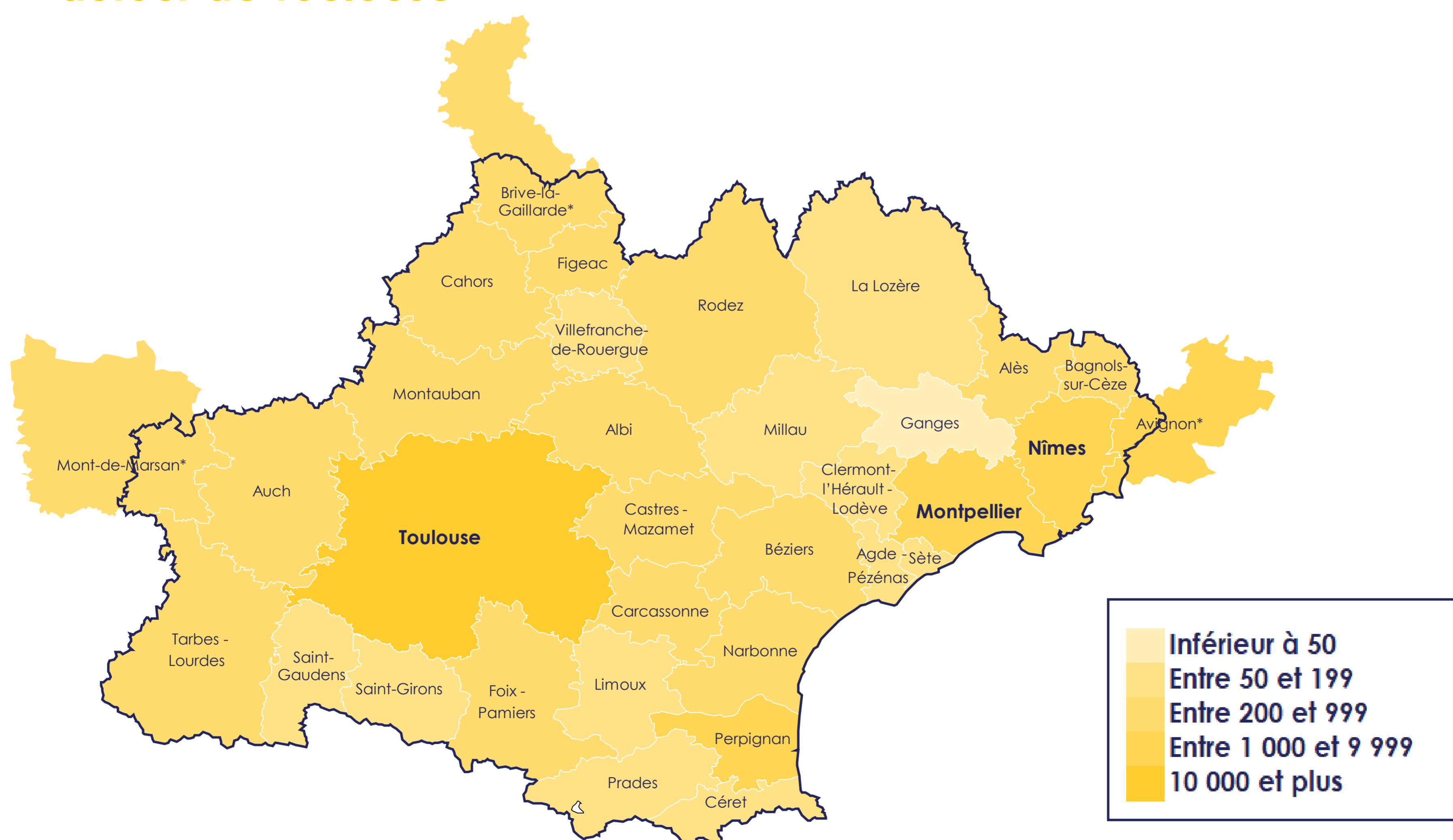
# Les offres publiées sur apec.fr dans la région Occitanie

## → Mai 2022

De juin 2021 à mai 2022, 43 473 offres d'emploi cadre ont été diffusées sur le site apec.fr en région Occitanie. La dynamique installée depuis près d'une année se poursuit, ainsi le volume d'offres publiées en mai 2022 dépasse le volume enregistré en mai 2019 (+13 %). Près de la moitié des offres de la région est concentrée dans la zone d'emploi de Toulouse. Les métiers du développement informatique sont les profils les plus recherchés. Les deux principaux secteurs recruteurs sont : les activités d'ingénierie (18 %) et le conseil en systèmes et logiciels informatiques (14 %).

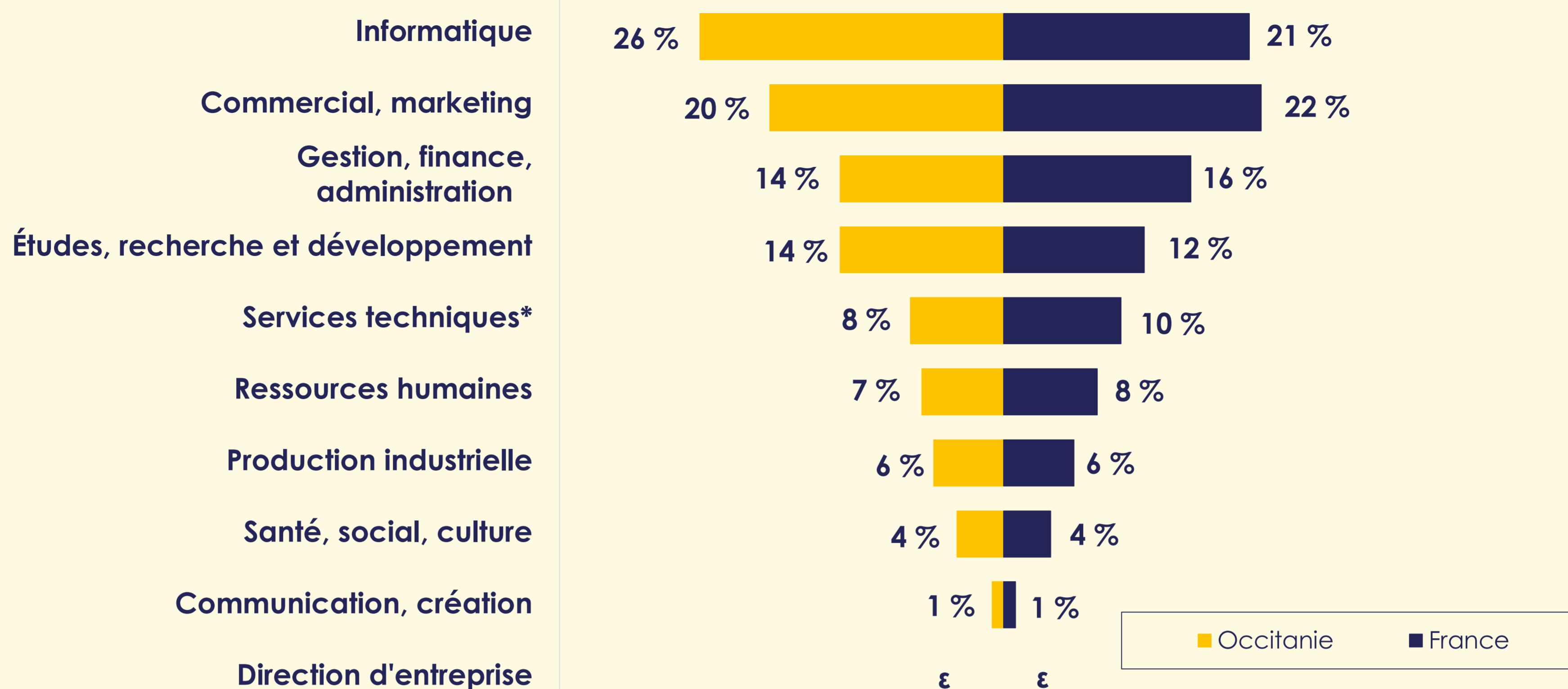


## → Près de la moitié des offres concentrée autour de Toulouse



\*Zone d'emploi à cheval sur deux régions  
Source : Offres Apec

## → Principales fonctions recherchées : informatique et commercial



\* Achats, Direction des services techniques, Logistique, Maintenance, sécurité, Process, méthodes et Qualité  
Source : Offres Apec

## → Métiers les plus recherchés dans la région<sup>1</sup>

| Top 14 des métiers                                 | Volume d'offres | Ouvertes aux jeunes diplômé.e.s |        | Rémunération médiane |        |
|--|-----------------|---------------------------------|--------|----------------------|--------|
|  | Occitanie       | Occitanie                       | France | Occitanie            | France |
| Développement informatique                         | 4 645           | 23 %                            | 24 %   | 40 k€                | 42 k€  |
| Comptabilité                                       | 1 807           | 33 %                            | 37 %   | 30 k€                | 33 k€  |
| Infrastructures et systèmes informatiques          | 1 801           | 24 %                            | 18 %   | 40 k€                | 44 k€  |
| Gestion de projets informatiques                   | 1 536           | 24 %                            | 20 %   | 40 k€                | 45 k€  |
| Ingénierie d'affaires                              | 1 174           | 24 %                            | 23 %   | 42 k€                | 43 k€  |
| Représentation commerciale et promotion des ventes | 984             | 30 %                            | 31 %   | 37 k€                | 38 k€  |
| Conduite de travaux                                | 888             | 16 %                            | 19 %   | 39 k€                | 40 k€  |
| Recrutement et gestion de carrière                 | 856             | 44 %                            | 46 %   | 35 k€                | 37 k€  |
| Audit et expertise comptable                       | 804             | 48 %                            | 39 %   | 43 k€                | 43 k€  |
| Management commercial                              | 767             | 14 %                            | 13 %   | 45 k€                | 47 k€  |
| Qualité  | 733             | 24 %                            | 23 %   | 39 k€                | 41 k€  |
| Conseil en organisation et stratégie d'entreprises | 711             | 42 %                            | 37 %   | 40 k€                | 43 k€  |
| Informatique industrielle et technique             | 659             | 29 %                            | 26 %   | 40 k€                | 41 k€  |
| Ingénierie R&D                                     | 612             | 33 %                            | 35 %   | 38 k€                | 40 k€  |

<sup>1</sup> Les résultats par métier s'appuient sur les offres pour lesquelles l'intitulé de poste a pu être identifié (soit à partir de 90 % des offres d'emploi publiées).  
Source : Offre Apec

### MÉTHODOLOGIE

L'indicateur des offres Apec permet un suivi de l'évolution du marché de l'emploi des cadres du secteur privé. Il s'appuie spécifiquement sur le nombre de postes distincts publiés sur apec.fr (hors offres partenaires). Ainsi il mesure le nombre d'intentions de recrutements de cadres émises par les entreprises du secteur privé entre juin 2021 et mai 2022. Les résultats se déclinent par fonction, métier et secteur d'activité au niveau régional et national (hors DOM TOM).

© Apec

Cette étude a été réalisée par la direction données, études, analyses (DDEA).

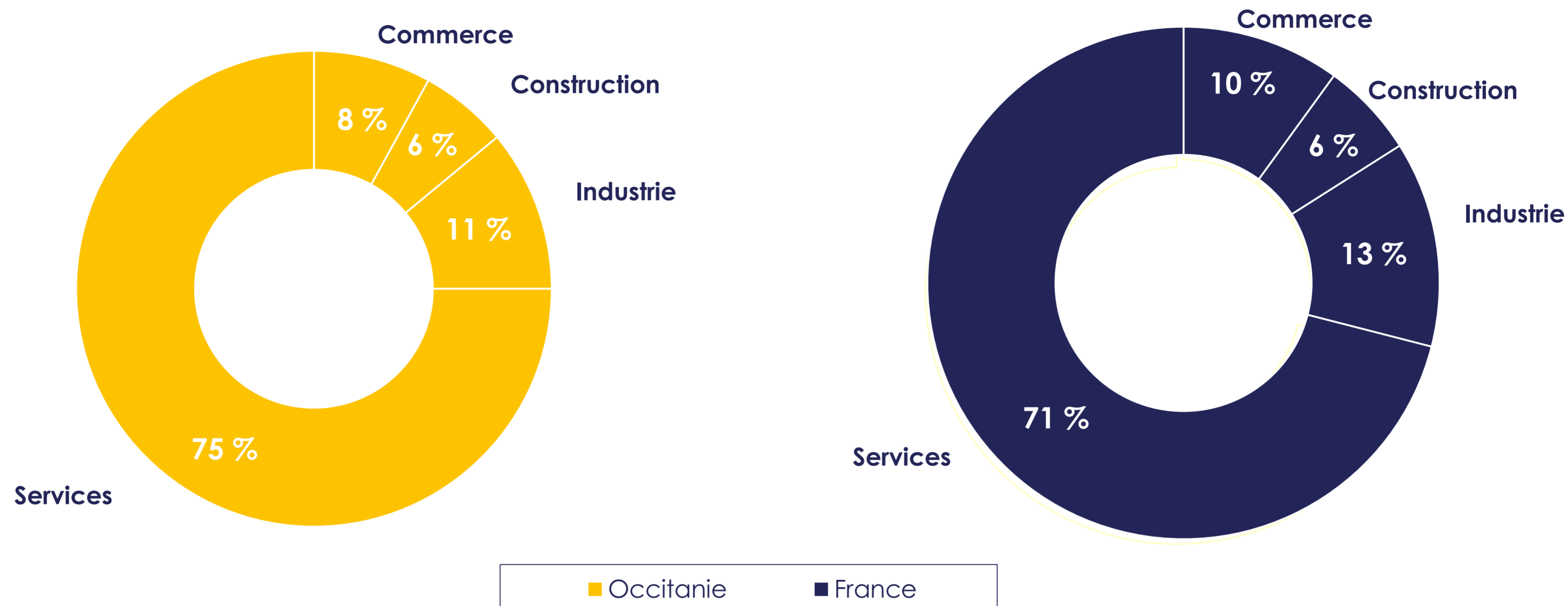
Direction de la DDE : Pierre Lamblin.

Équipe projet : Kaoula Ben Messaoud, Kamel Yahyaoui, Caroline Legrand et Sébastien Thernisien.

Toute reproduction totale ou partielle par quelque procédé que ce soit, sans l'autorisation expresse et conjointe de l'Apec, est strictement interdite et constituerait une contrefaçon (article L122-4 et L335-2 du code de la Propriété intellectuelle).

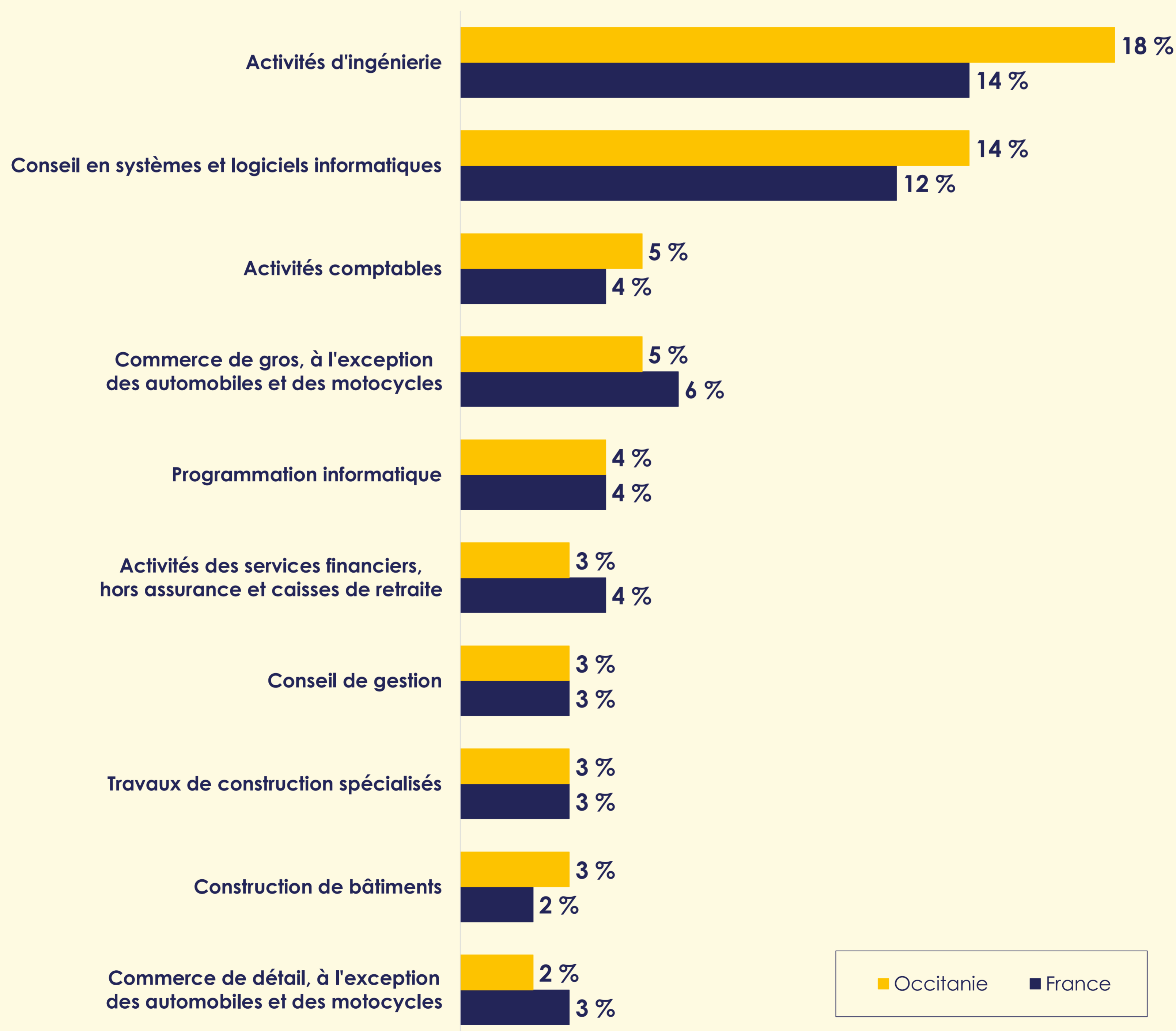


## → Trois quarts des offres publiées dans les services<sup>2</sup>



Source : Offres Apec

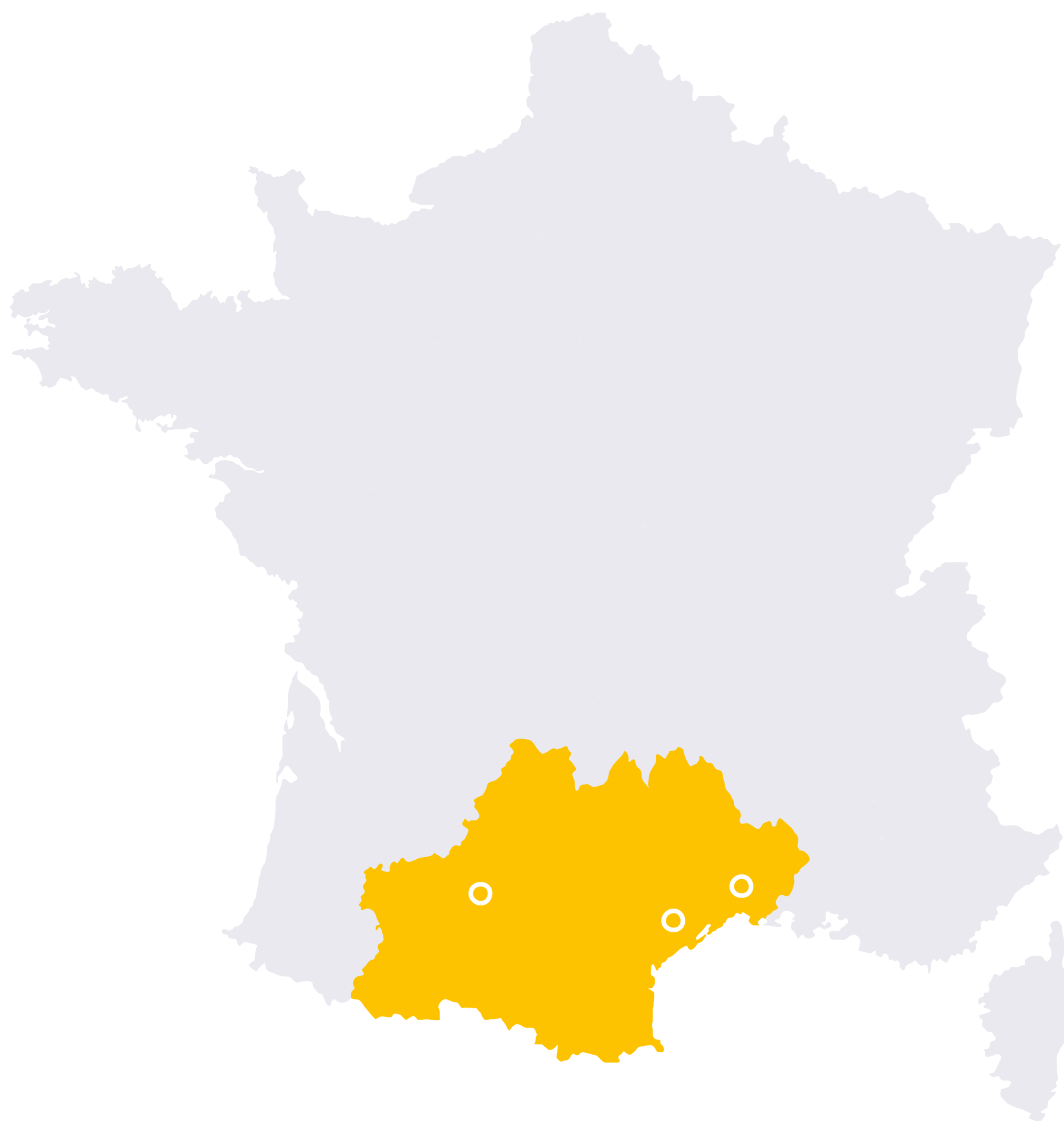
## → Principaux secteurs qui recrutent<sup>2</sup>



<sup>2</sup>Résultats hors sièges sociaux et intermédiaires de recrutement (Entreprises de travail temporaire et cabinets de recrutement).  
Source : Offre Apec

# Nos implantations dans la région

→ Montpellier - Nîmes - Toulouse



Toutes les études de l'Apec sont disponibles gratuitement sur le site

<https://corporate.apec.fr/>

Suivez l'actualité de l'observatoire de l'emploi cadre de l'Apec sur Twitter : @Apec\_Etudes



[apec.fr](https://apec.fr)



**0 809 361 212** Service gratuit  
+ prix appel\*

DU LUNDI AU VENDREDI DE 9H À 19H  
(horaires france métropolitaine)  
\*prix d'un appel local



## Apec

## Data cadres

→ Tout savoir du marché  
pour votre évolution  
professionnelle sur [apec.fr](https://apec.fr)

CLIQUEZ ICI