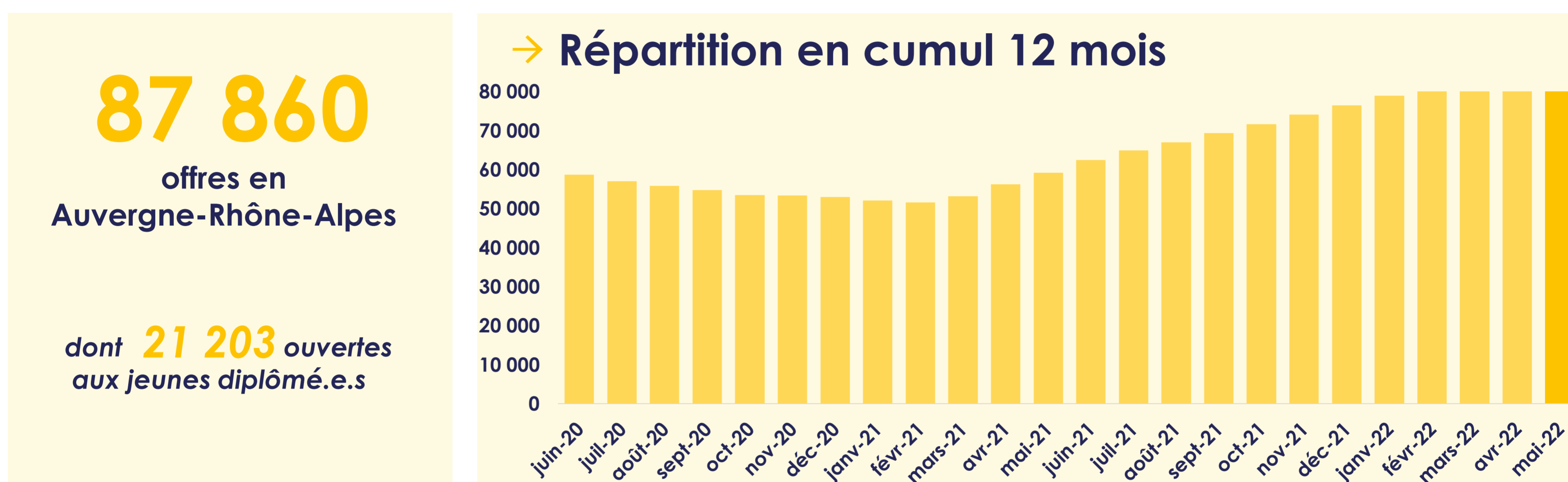


Les offres publiées sur apec.fr dans la région Auvergne-Rhône-Alpes

→ **Mai 2022**

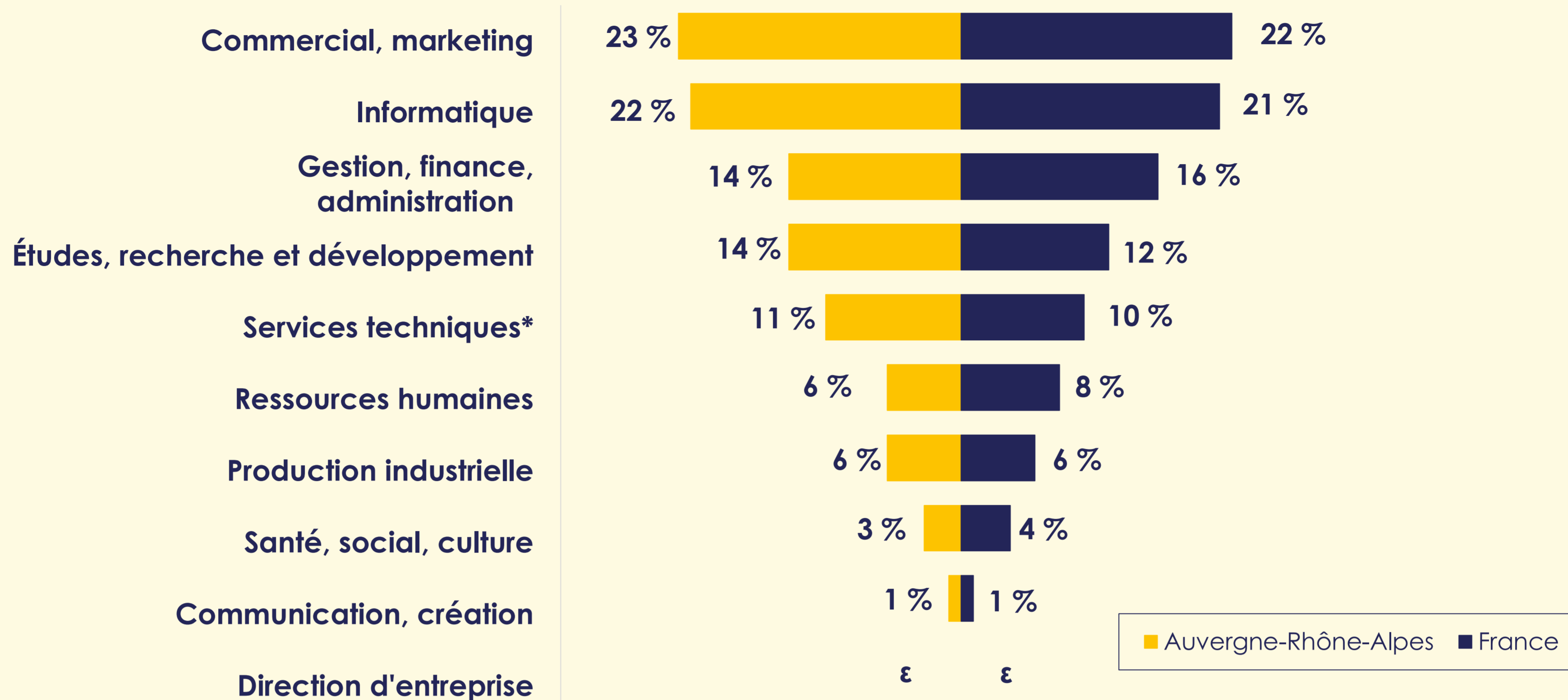
De juin 2021 à mai 2022, 87 860 offres d'emploi cadre ont été diffusées sur le site apec.fr en région Auvergne-Rhône-Alpes. La dynamique installée depuis près d'une année se poursuit, ainsi le volume d'offres publiées en mai 2022 dépasse le volume enregistré en mai 2019 (+15 %). Plus de la moitié des offres de la région est concentrée dans la zone d'emploi de Lyon. Les métiers du développement informatique sont les profils les plus recherchés. Les deux principaux secteurs recruteurs sont : les activités d'ingénierie et le conseil en systèmes et logiciels informatiques (près de 3 offres sur 10).



→ Plus de la moitié des offres concentrée
autour de Lyon



→ Principales fonctions recherchées : commercial et informatique



* Achats, Direction des services techniques, Logistique, Maintenance, sécurité, Process, méthodes et Qualité
Source : Offres Apec

→ Métiers les plus recherchés dans la région¹

Top 14 des métiers	Volume d'offres	Ouvertes aux jeunes diplômé.e.s		Rémunération médiane	
		Auvergne-Rhône-Alpes	France	Auvergne-Rhône-Alpes	France
Développement informatique	7 775	25 %	24 %	40 k€	42 k€
Comptabilité	3 187	44 %	37 %	33 k€	33 k€
Ingénierie d'affaires	2 569	24 %	23 %	43 k€	43 k€
Infrastructures et systèmes informatiques	2 336	20 %	18 %	43 k€	44 k€
Gestion de projets informatiques	2 261	20 %	20 %	45 k€	45 k€
Qualité	2 097	29 %	23 %	41 k€	41 k€
Représentation commerciale et promotion des ventes	2 085	33 %	31 %	37 k€	38 k€
Audit et expertise comptable	1 863	37 %	39 %	43 k€	43 k€
Management commercial	1 646	12 %	13 %	45 k€	47 k€
Management administratif et financier	1 555	8 %	13 %	43 k€	45 k€
Ingénierie de travaux	1 544	17 %	18 %	42 k€	42 k€
Recrutement et gestion de carrière	1 531	46 %	46 %	35 k€	37 k€
Process, méthodes et industrialisation	1 468	21 %	24 %	42 k€	42 k€
Informatique industrielle et technique	1 459	24 %	26 %	42 k€	41 k€

¹ Les résultats par métier s'appuient sur les offres pour lesquelles l'intitulé de poste a pu être identifié (soit à partir de 90 % des offres d'emploi publiées).
Source : Offre Apec

MÉTHODOLOGIE

L'indicateur des offres Apec permet un suivi de l'évolution du marché de l'emploi des cadres du secteur privé. Il s'appuie spécifiquement sur le nombre de postes distincts publiés sur apec.fr (hors offres partenaires). Ainsi il mesure le nombre d'intentions de recrutements de cadres émises par les entreprises du secteur privé entre juin 2021 et mai 2022. Les résultats se déclinent par fonction, métier et secteur d'activité au niveau régional et national (hors DOM TOM).

© Apec

Cette étude a été réalisée par la direction données, études, analyses (DDEA).

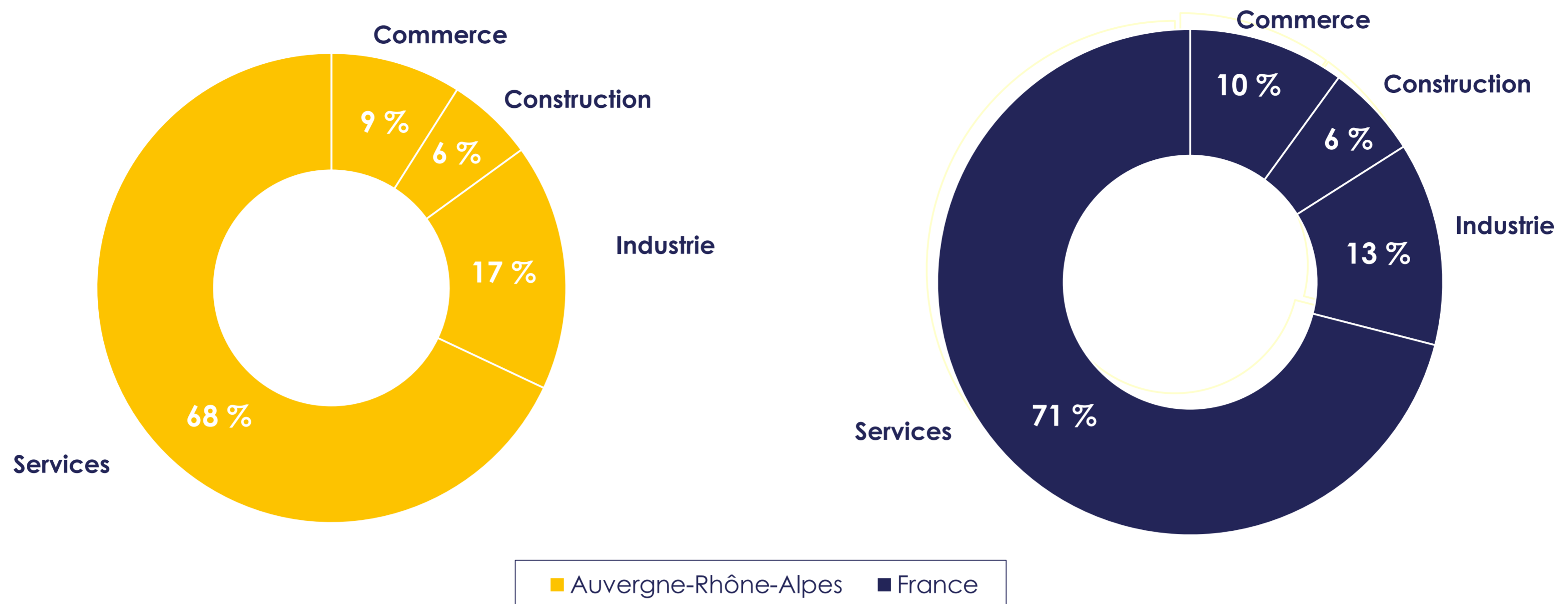
Direction de la DDE : Pierre Lamblin.

Équipe projet : Kaoula Ben Messaoud, Kamel Yahyaoui, Caroline Legrand et Sébastien Thernisien.

Toute reproduction totale ou partielle par quelque procédé que ce soit, sans l'autorisation expresse et conjointe de l'Apec, est strictement interdite et constituerait une contrefaçon (article L122-4 et L335-2 du code de la Propriété intellectuelle).

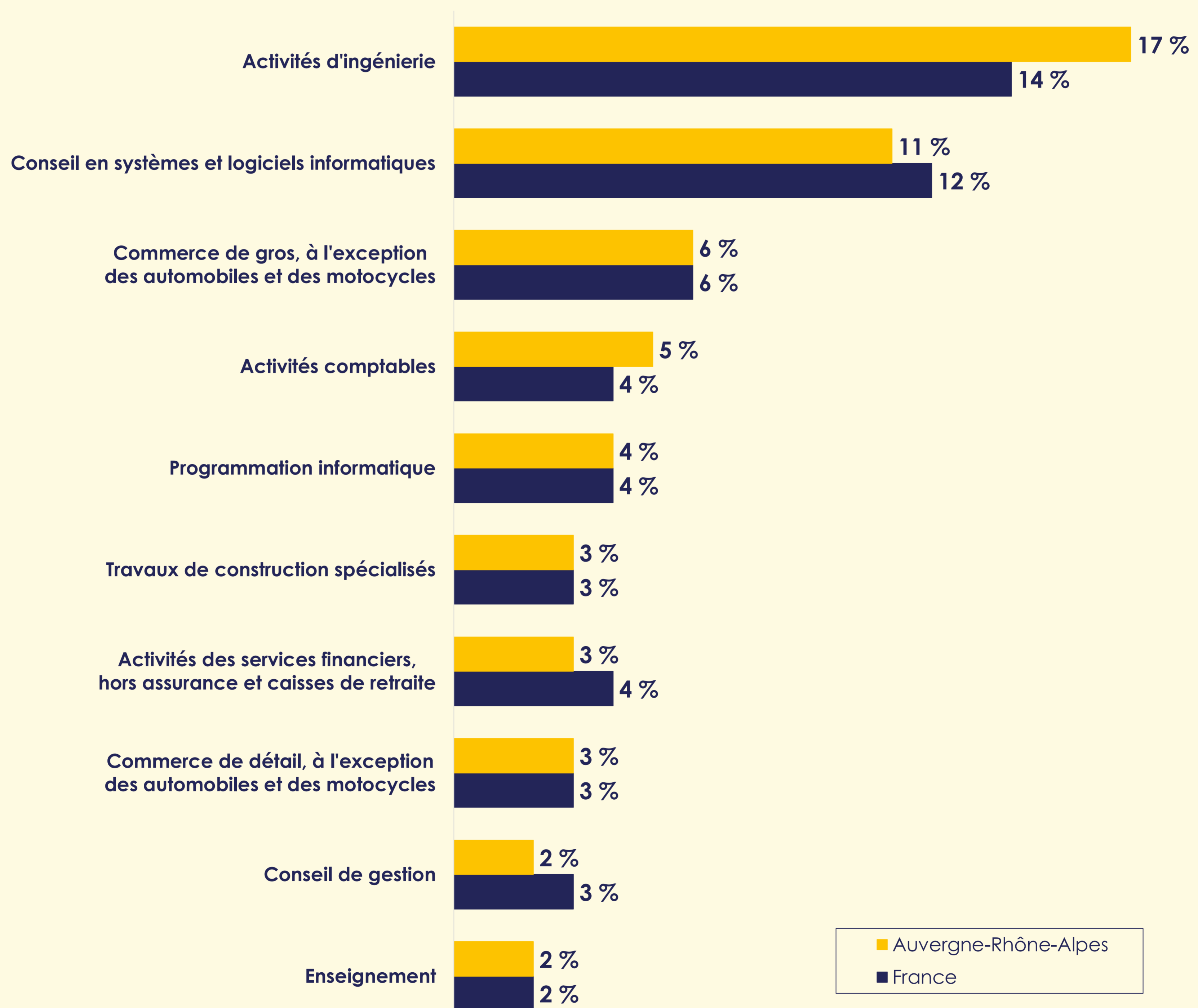


→ Près de 7 offres sur 10 publiées dans les services²



Source : Offres Apec

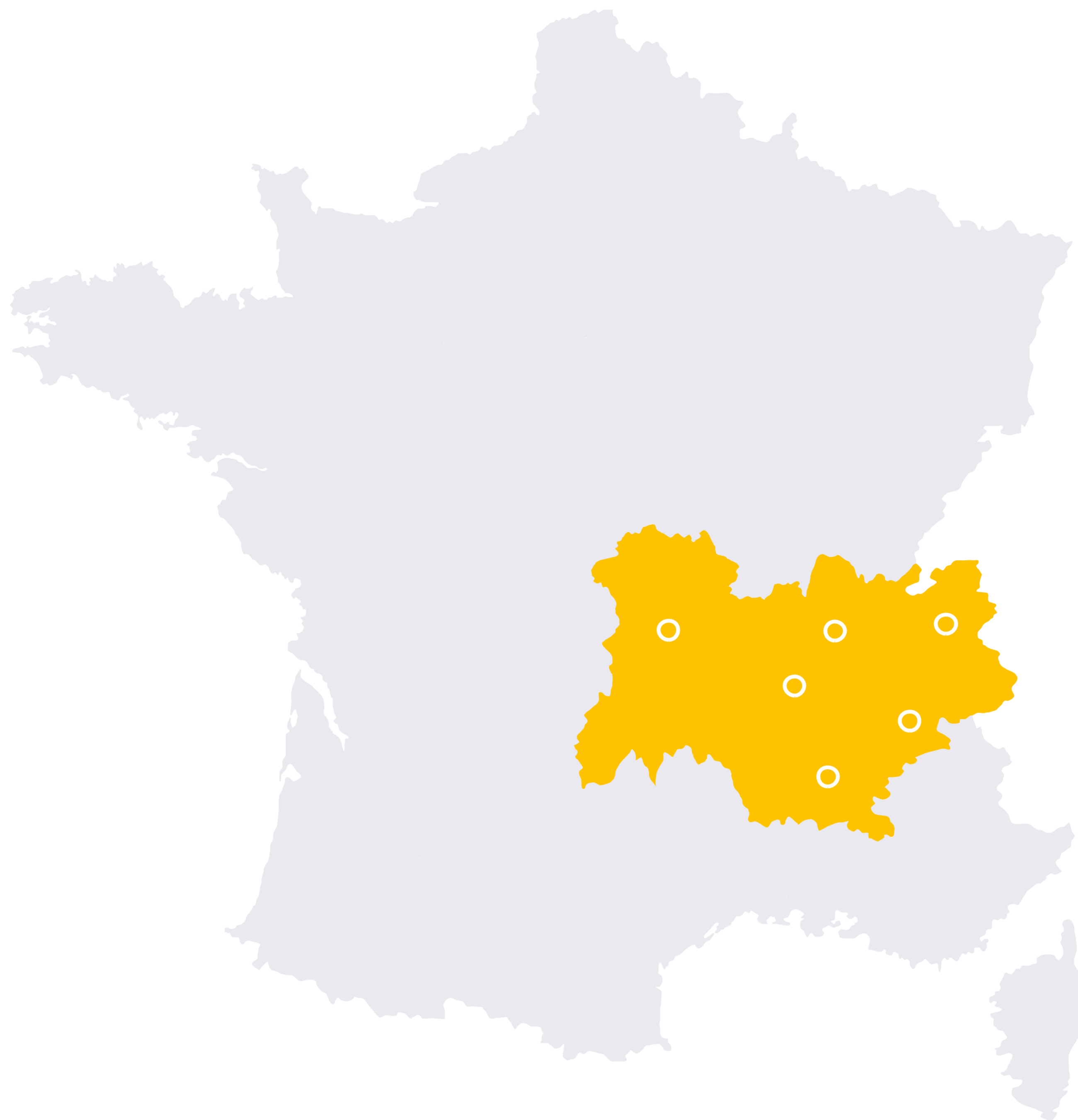
→ Principaux secteurs qui recrutent²



²Résultats hors sièges sociaux et intermédiaires de recrutement (Entreprises de travail temporaire et cabinets de recrutement).
Source : Offre Apec

Nos implantations dans la région


→ Annecy - Clermont-Ferrand - Grenoble - Lyon - Saint-Étienne -



Toutes les études de l'Apec sont disponibles gratuitement sur le site

<https://corporate.apec.fr/>

Suivez l'actualité de l'observatoire de l'emploi cadre de l'Apec sur Twitter : @Apec_Etudes



apec.fr



0 809 361 212 Service gratuit
+ prix appel*

DU LUNDI AU VENDREDI DE 9H À 19H
(horaires france métropolitaine)
*prix d'un appel local



Apec

Data cadres

→ Tout savoir du marché
pour votre évolution
professionnelle sur apec.fr

CLIQUEZ ICI