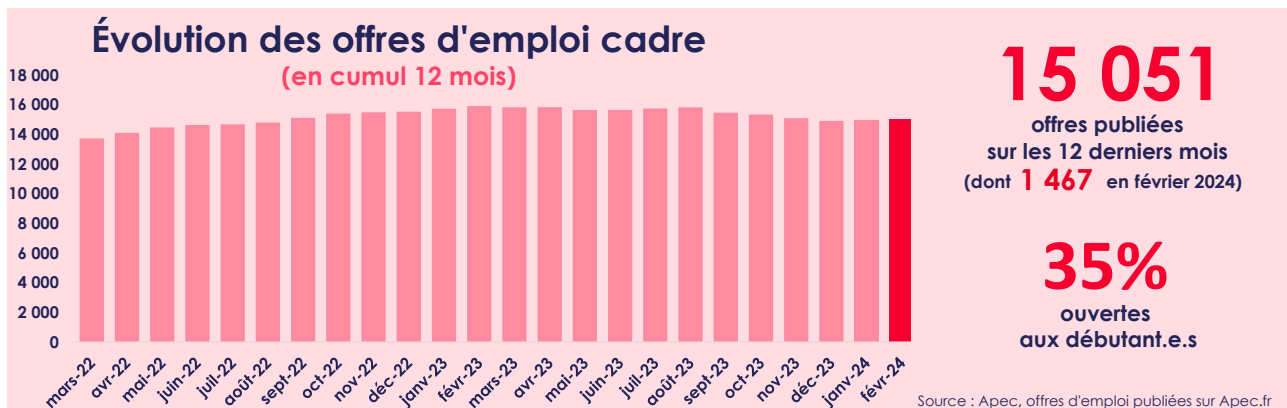


Les offres publiées sur apec.fr dans la région Bourgogne-Franche-Comté

Entre mars 2023 et février 2024, 15 051 offres d'emploi cadre ont été diffusées sur le site apec.fr en région Bourgogne-Franche-Comté. En février 2024, le marché de l'emploi cadre de la région est stable. Ainsi le volume d'offres publiées sur apec.fr est équivalent à celui de février 2023. Quatre offres sur dix sont concentrées autour de Dijon et de Besançon. Les métiers de la comptabilité et ceux du développement informatique sont les profils les plus recherchés. Les secteurs de l'industrie et du commerce regroupent près d'un tiers des offres de la région (vs 23 % au national).



→ Quatre offres sur dix concentrées autour de Dijon et Besançon

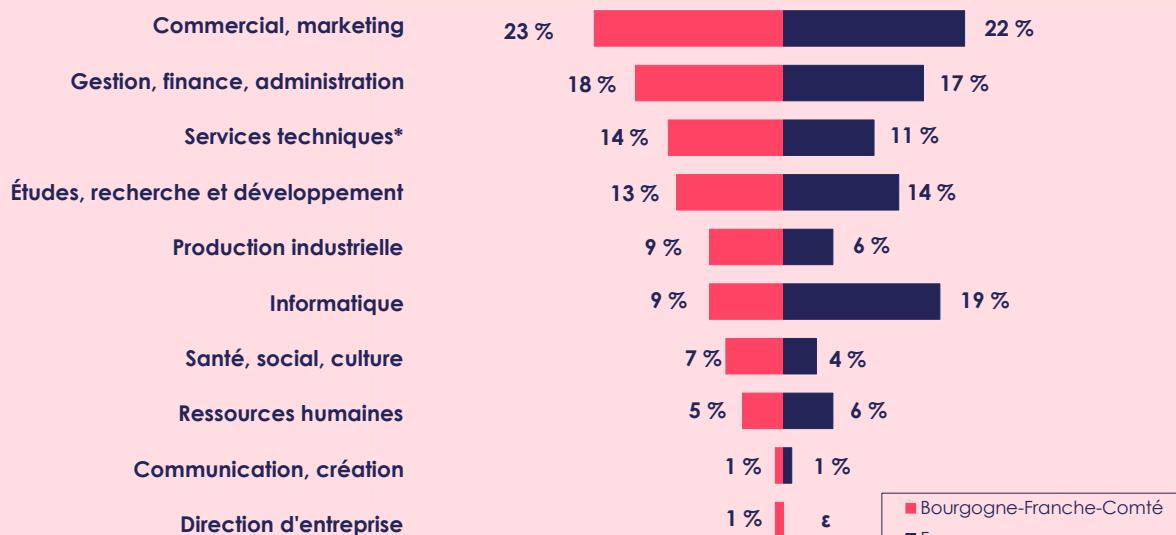
- Inférieur à 100
- Entre 100 et 499
- Entre 500 et 999
- Entre 1000 et 1 999
- 2 000 et plus



*Zone d'emploi à cheval sur deux régions
Source : Apec, offres d'emploi publiées sur Apec.fr

Mars 2024

→ Principale fonction recherchée : **commercial**



* Achats, Direction des services techniques, Logistique, Maintenance, sécurité, Process, méthodes et Qualité
Source : Apec, offres d'emploi publiées sur Apec.fr

→ Top 10 des métiers¹ les plus recherchés

	Volume d'offres		Ouvertes aux débutant.e.s		Rémunération médiane	
	Bourgogne-Franche-Comté	Bourgogne-Franche-Comté	France	Bourgogne-Franche-Comté	France	
Comptabilité	696	34 %	35 %	35 k€	35 k€	
Développement informatique	503	45 %	28 %	40 k€	44 k€	
Qualité	491	24 %	29 %	45 k€	43 k€	
Audit et expertise comptable	489	50 %	42 %	48 k€	48 k€	
Représentation commerciale et promotion des ventes	438	38 %	39 %	40 k€	40 k€	
Ingénierie d'affaires	387	30 %	28 %	45 k€	45 k€	
Conseil en organisation et stratégie d'entreprises	383	24 %	28 %	53 k€	45 k€	
Management administratif et financier	378	28 %	22 %	43 k€	47 k€	
Pilotage en production industrielle	377	19 %	23 %	48 k€	45 k€	
Conduite de travaux	354	24 %	26 %	42 k€	43 k€	

¹Les résultats par métier s'appuient sur les offres pour lesquelles l'intitulé de poste a pu être identifié (soit à partir de 90 % des offres d'emploi publiées).
Source : Apec, offres d'emploi publiées sur Apec.fr

MÉTHODOLOGIE

L'indicateur des offres d'emploi Apec permet un suivi de l'évolution du marché de l'emploi des cadres du secteur privé. Il s'appuie spécifiquement sur le nombre de postes distincts publiés sur apec.fr (hors offres partenaires) et permet de mesurer le nombre d'intentions de recrutements de cadres émises par les recruteurs entre mars 2023 et février 2024. Les résultats se déclinent par fonction, métier et secteur d'activité au niveau régional et national (hors DROM-COM).

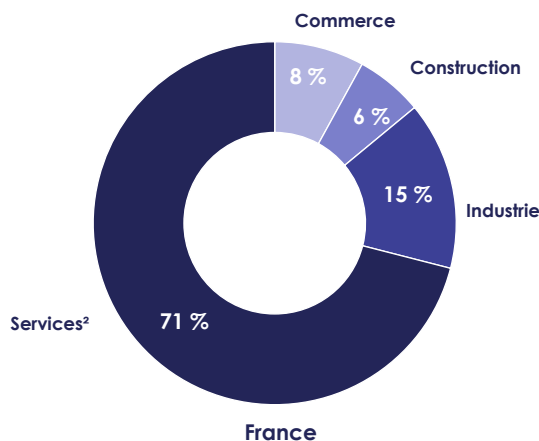
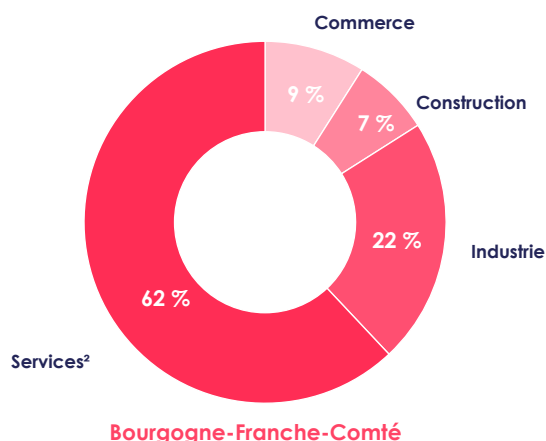
© Apec

Cette étude a été réalisée par la direction données et études (DDE).
Direction de la DDE : Pierre Lamblin.
Équipe projet : Kaoula Ben Messooud, Kamel Yahyaoui, Caroline Legrand et Sébastien Thernisien.

Toute reproduction totale ou partielle par quelque procédé que ce soit, sans l'autorisation expresse et conjointe de l'Apec, est strictement interdite et constituerait une contrefaçon (article L122-4 et L335-2 du code de la Propriété intellectuelle).

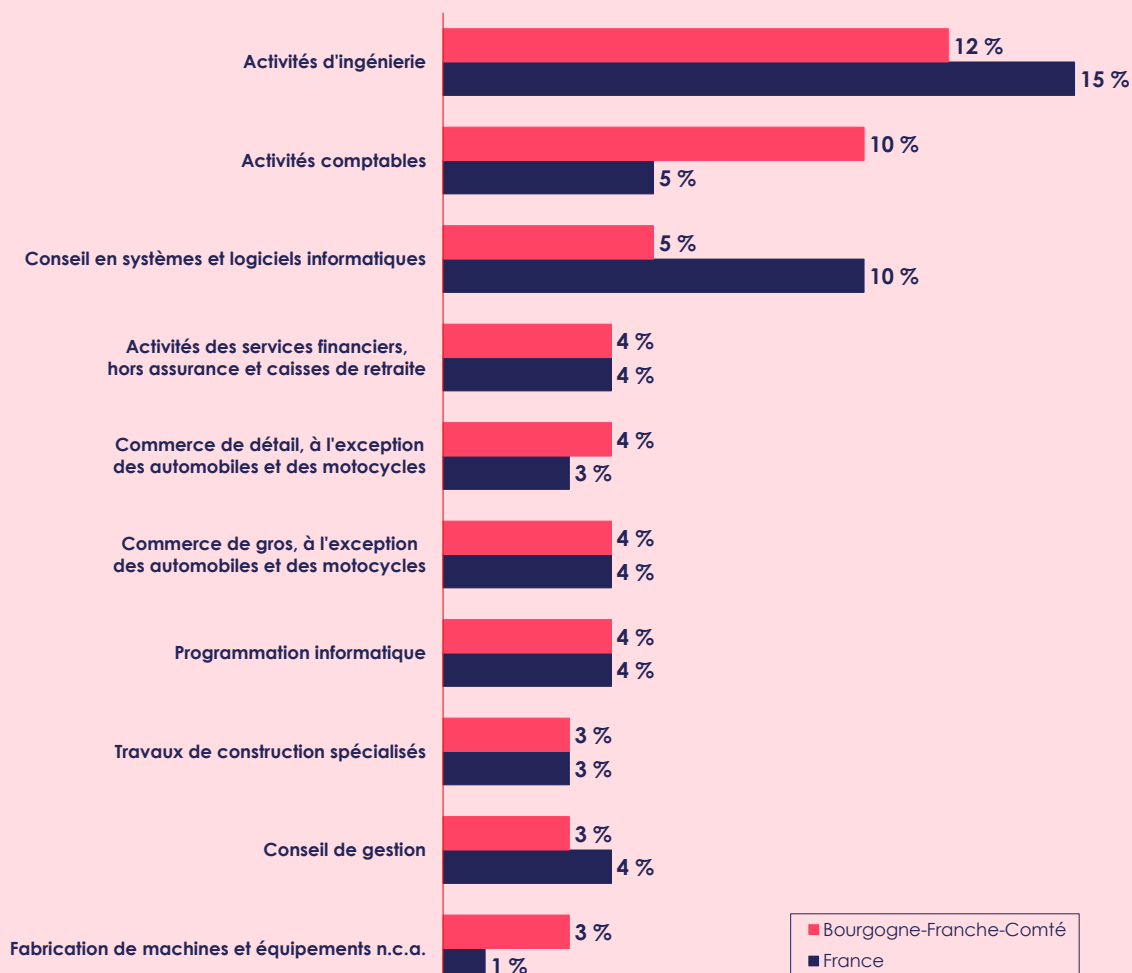


→ Près d'un tiers des offres publiées dans l'industrie et le commerce



Source : Apec, offres d'emploi publiées sur Apec.fr

→ Principaux secteurs² qui recrutent



²Résultats hors sièges sociaux et intermédiaires de recrutement (Entreprises de travail temporaire et cabinets de recrutement).
Source : Apec, offres d'emploi publiées sur Apec.fr



Nos implantations dans la région

→ Besançon - Dijon - Montbéliard



Toutes les études de l'Apec sont disponibles gratuitement sur le site

<https://corporate.apec.fr/>

Suivez l'actualité de l'observatoire de l'emploi cadre de l'Apec sur Twitter : @Apec_Etudes



apec.fr



0 809 361 212 Service gratuit
+ prix appel

DU LUNDI AU VENDREDI DE 9H À 19H
(horaires france métropolitaine)
*prix d'un appel local



Apec

Data Cadres

→ Tout savoir du marché
pour votre évolution
professionnelle sur apec.fr

CLIQUEZ ICI