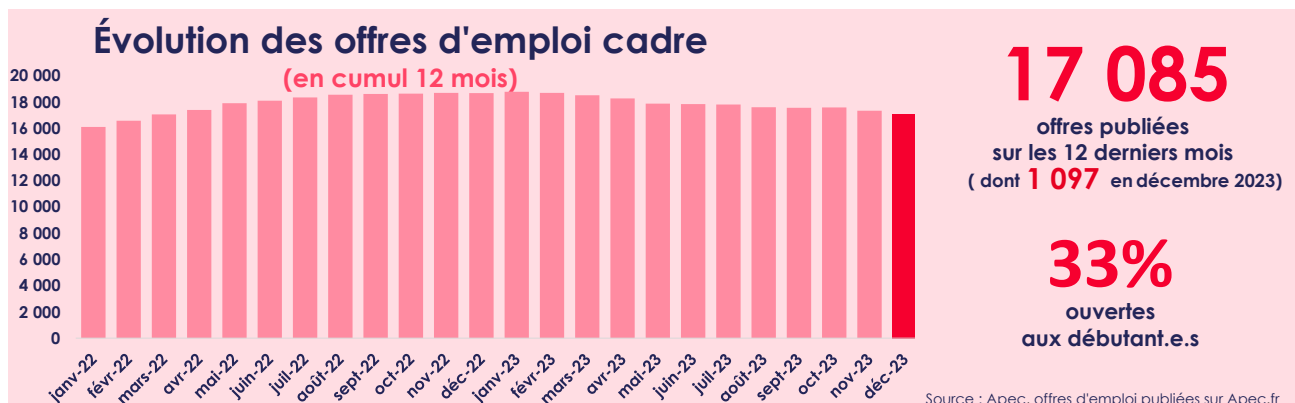
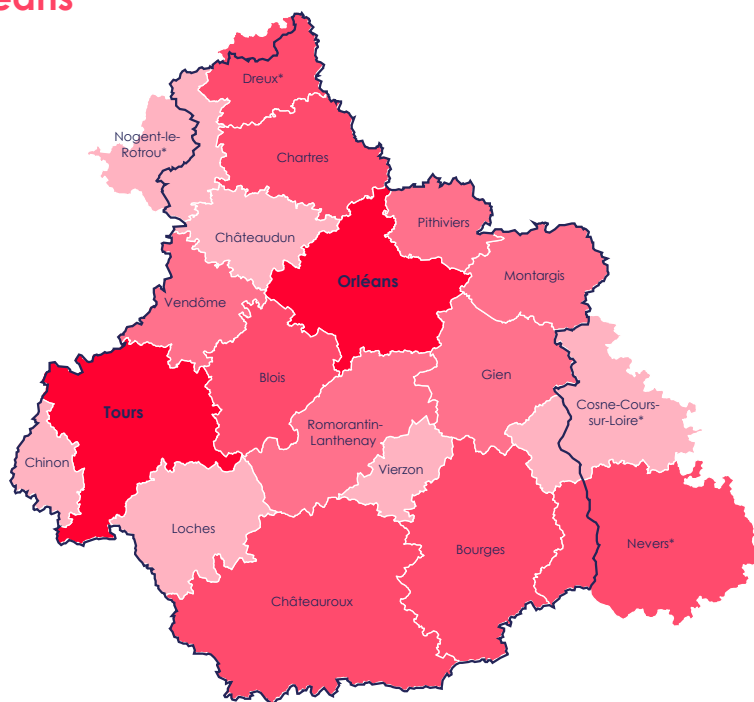


Les offres publiées sur apec.fr dans la région Centre-Val de Loire

En 2023, 17 085 offres d'emploi cadre ont été diffusées sur le site apec.fr en région Centre-Val de Loire. Malgré un volume d'offres plus élevé qu'au niveau d'avant crise (+19 % par rapport à 2019), la région a montré des signes de repli en 2023 sur le marché de l'emploi des cadres (-8 % par rapport à 2022). Plus de la moitié des offres de la région est concentrée dans les zones d'emploi de Tours et d'Orléans. Les métiers de la comptabilité et ceux de la qualité sont les profils les plus recherchés. Les secteurs de l'industrie et du commerce regroupent plus d'un tiers des offres de la région (vs 23 % au national).



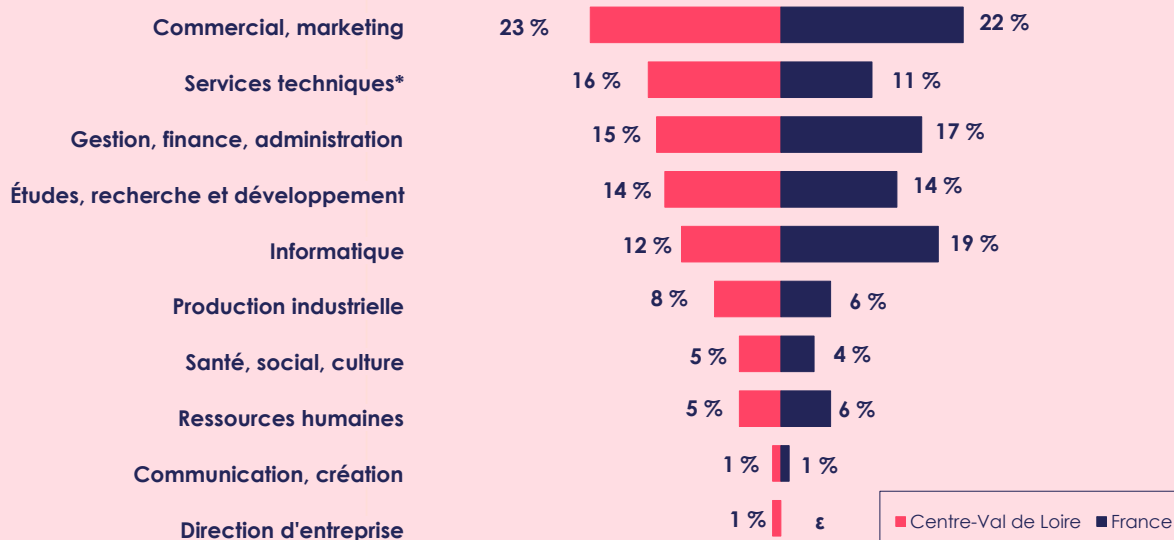
→ Plus de la moitié des offres est concentrée
autour de Tours et d'Orléans



*Zone d'emploi à cheval sur deux régions
Source : Apec, offres d'emploi publiées sur Apec.fr

Janvier 2024

→ Principale fonction recherchée : **commercial**



* Achats, Direction des services techniques, Logistique, Maintenance, sécurité, Process, méthodes et Qualité
Source : Apec, offres d'emploi publiées sur Apec.fr

→ Top 10 des métiers¹ les plus recherchés

	Volume d'offres	Ouvertes aux débutant.e.s		Rémunération médiane	
		Centre-Val de Loire	Centre-Val de Loire	France	Centre-Val de Loire
Comptabilité	724	58 %	40 %	35 k€	35 k€
Qualité	635	30 %	29 %	43 k€	43 k€
Développement informatique	606	29 %	29 %	40 k€	43 k€
Process, méthodes et industrialisation	493	25 %	32 %	44 k€	43 k€
Ingénierie d'affaires	491	23 %	28 %	44 k€	45 k€
Pilotage en production industrielle	444	18 %	22 %	45 k€	45 k€
Management administratif et financier	441	21 %	22 %	43 k€	46 k€
Représentation commerciale et promotion des ventes	391	39 %	38 %	40 k€	40 k€
Infrastructures et systèmes informatiques	363	19 %	23 %	43 k€	45 k€
Management commercial	358	23 %	22 %	46 k€	48 k€

¹ Les résultats par métier s'appuient sur les offres pour lesquelles l'intitulé de poste a pu être identifié (soit à partir de 90 % des offres d'emploi publiées).
Source : Apec, offres d'emploi publiées sur Apec.fr

MÉTHODOLOGIE

L'indicateur des offres d'emploi Apec permet un suivi de l'évolution du marché de l'emploi des cadres du secteur privé. Il s'appuie spécifiquement sur le nombre de postes distincts publiés sur apec.fr (hors offres partenaires) et permet de mesurer le nombre d'intentions de recrutements de cadres émises par les recruteurs en 2023. Les résultats se déclinent par fonction, métier et secteur d'activité au niveau régional et national (hors DROM-COM).

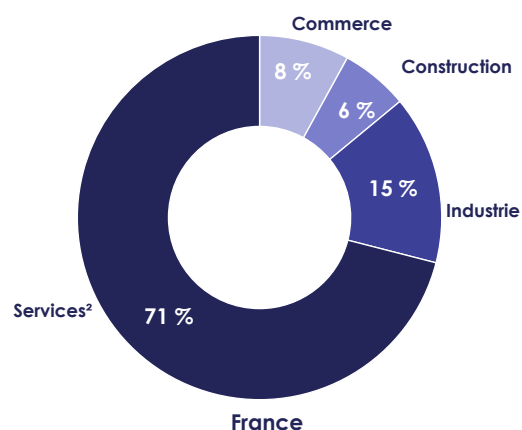
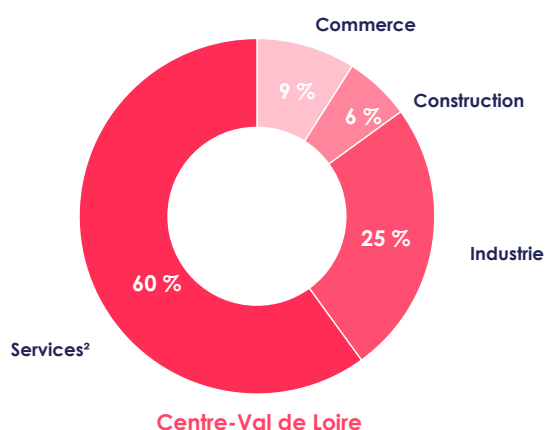
© Apec

Cette étude a été réalisée par la direction données et études (DDE).
Direction de la DDE : Pierre Lamblin.
Équipe projet : Kaoula Ben Messaoud, Kamel Yahyaoui, Caroline Legrand et Sébastien Thernisien.

Toute reproduction totale ou partielle par quelque procédé que ce soit, sans l'autorisation expresse et conjointe de l'Apec, est strictement interdite et constituerait une contrefaçon (article L122-4 et L335-2 du code de la Propriété intellectuelle).

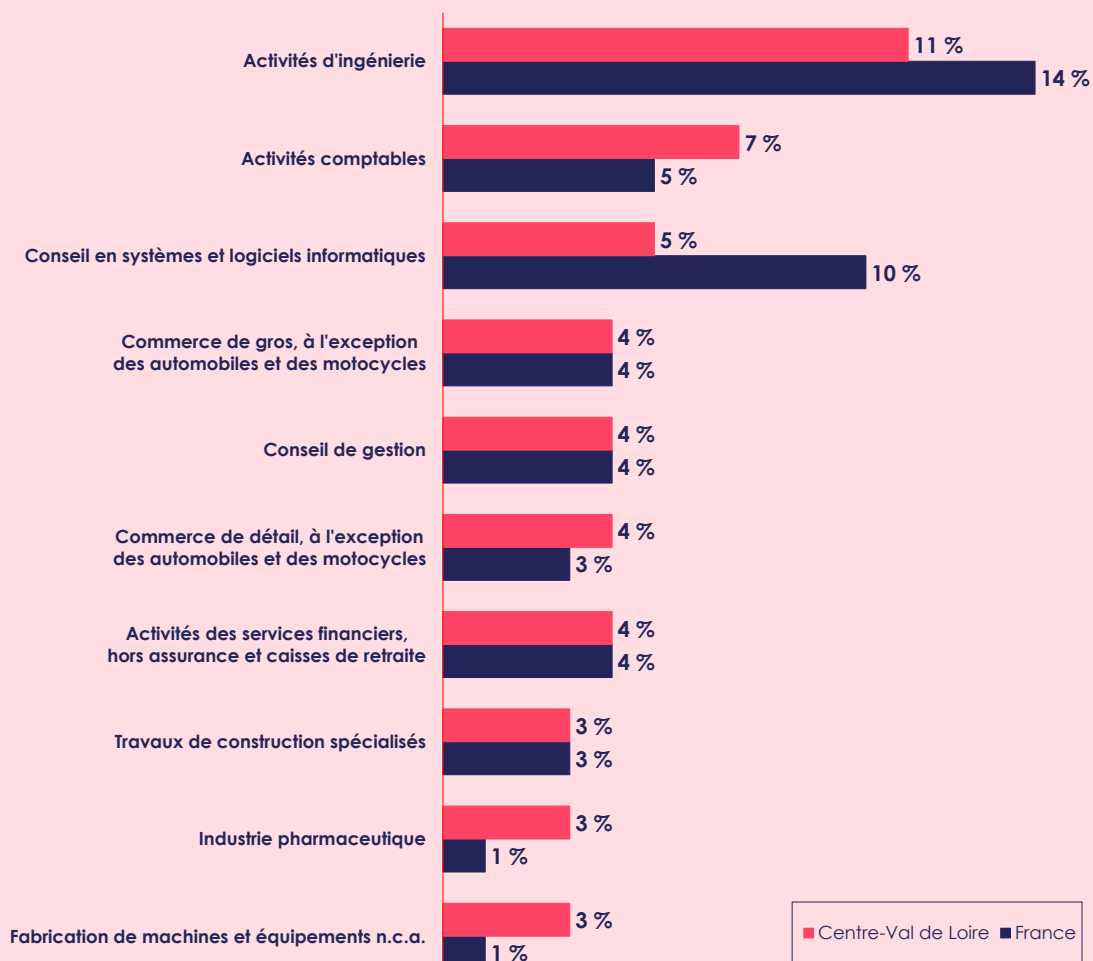


→ Plus d'un tiers des offres publiées dans l'industrie et le commerce



Source : Apec, offres d'emploi publiées sur Apec.fr

→ Principaux secteurs² qui recrutent

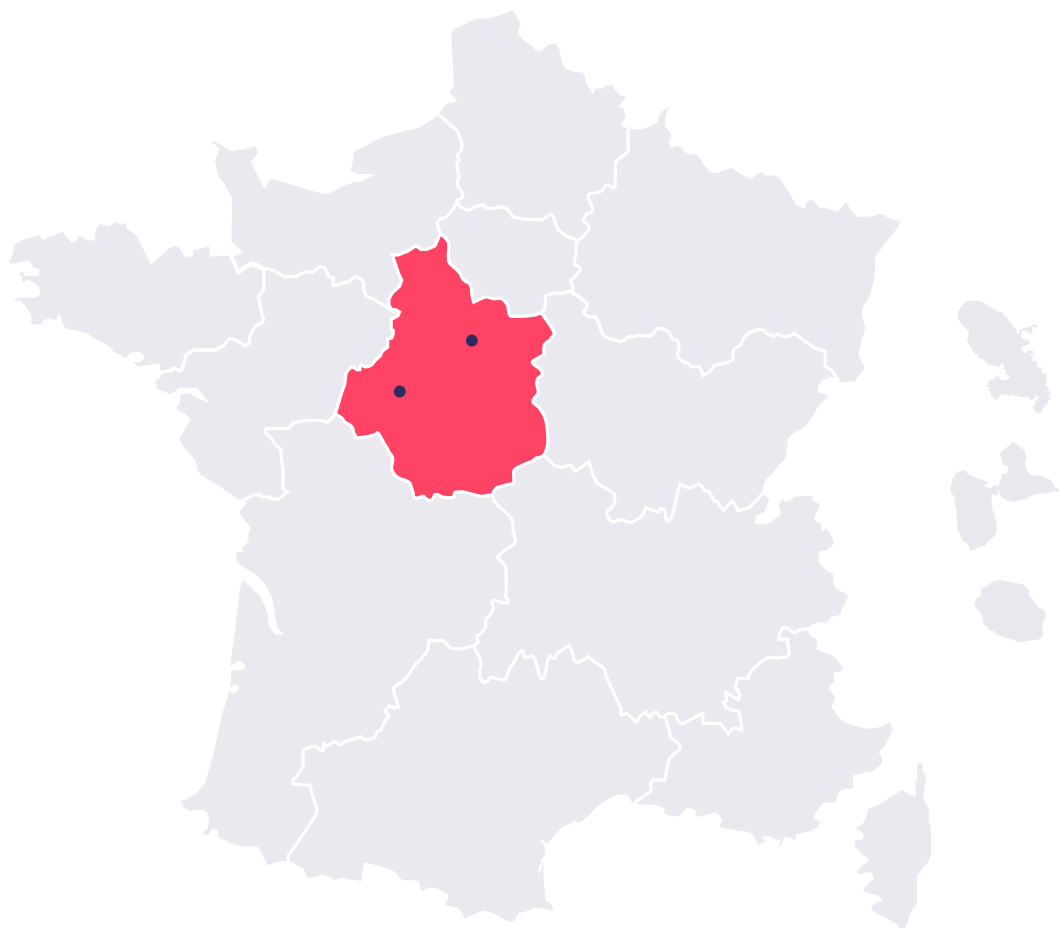


²Résultats hors sièges sociaux et intermédiaires de recrutement (Entreprises de travail temporaire et cabinets de recrutement).
Source : Apec, offres d'emploi publiées sur Apec.fr



Nos implantations dans la région

→ Orléans - Tours



Toutes les études de l'Apec sont disponibles gratuitement sur le site

<https://corporate.apec.fr/>

Suivez l'actualité de l'observatoire de l'emploi cadre de l'Apec sur Twitter : @Apec_Etudes



apec.fr



0 809 361 212 Service gratuit + prix appel*

DU LUNDI AU VENDREDI DE 9H À 19H
(horaires france métropolitaine)
*prix d'un appel local



Apec

Data Cadres

→ Tout savoir du marché
pour votre évolution
professionnelle sur apec.fr

CLIQUEZ ICI