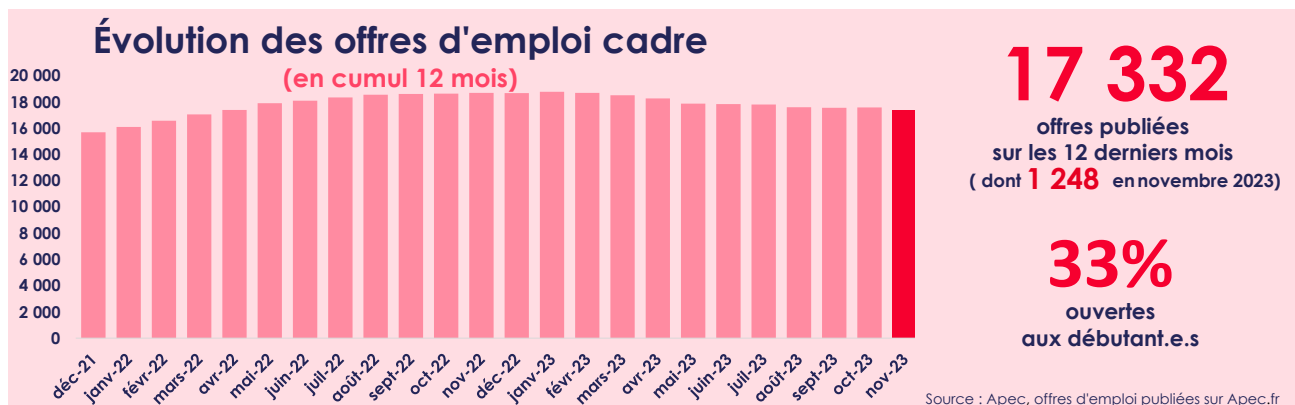
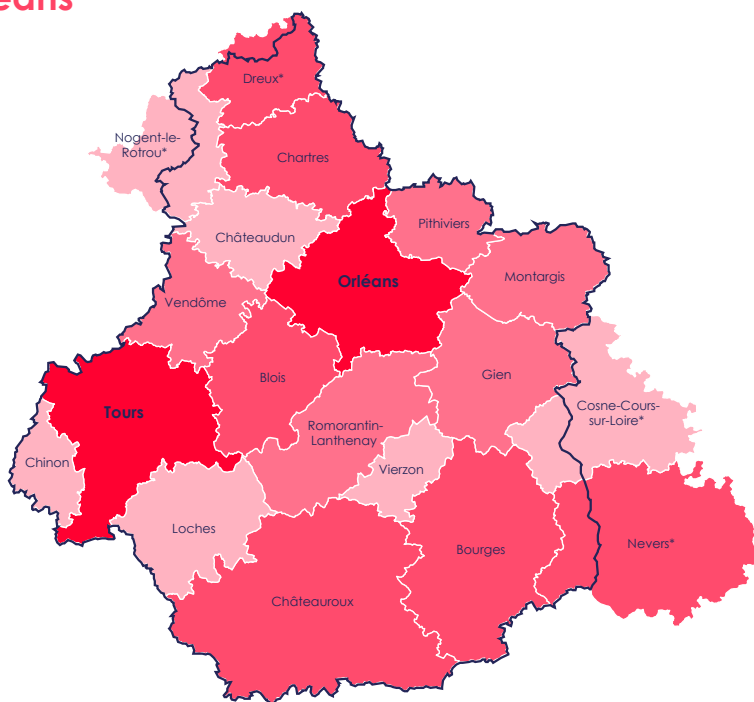


Les offres publiées sur apec.fr dans la région Centre-Val de Loire

Entre décembre 2022 et novembre 2023, 17 332 offres d'emploi cadre ont été diffusées sur le site apec.fr en région Centre-Val de Loire. Même si le volume d'offres en novembre 2023 reste supérieur au niveau d'avant crise (+10 % par rapport à novembre 2019), la région continue d'observer une baisse sur le marché de l'emploi des cadres. Plus de la moitié des offres de la région est concentrée dans les zones d'emploi de Tours et d'Orléans. Les métiers de la comptabilité et ceux de la qualité sont les profils les plus recherchés. Les secteurs de l'industrie et du commerce regroupent plus d'un tiers des offres de la région (vs 23 % au national).



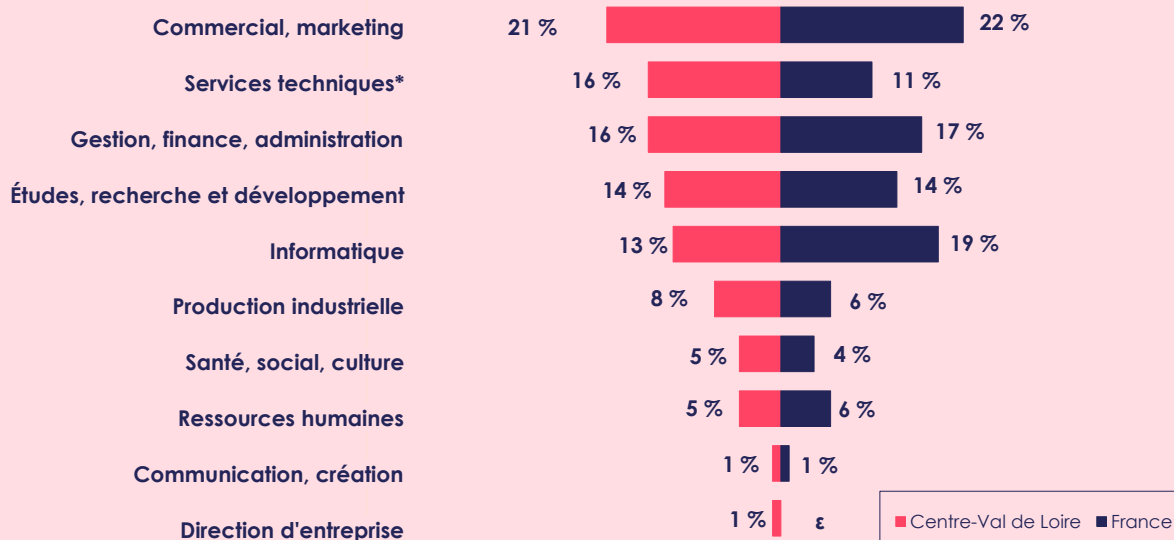
→ Plus de la moitié des offres est concentrée
autour de Tours et d'Orléans



*Zone d'emploi à cheval sur deux régions
Source : Apec, offres d'emploi publiées sur Apec.fr

Décembre 2023

→ Principale fonction recherchée : **commercial**



* Achats, Direction des services techniques, Logistique, Maintenance, sécurité, Process, méthodes et Qualité
Source : Apec, offres d'emploi publiées sur Apec.fr

→ Top 10 des métiers¹ les plus recherchés

	Volume d'offres	Ouvertes aux débutant.e.s		Rémunération médiane	
		Centre-Val de Loire	France	Centre-Val de Loire	France
Comptabilité	694	58 %	41 %	35 k€	35 k€
Qualité	637	30 %	29 %	43 k€	43 k€
Développement informatique	630	29 %	29 %	40 k€	43 k€
Process, méthodes et industrialisation	492	25 %	32 %	44 k€	43 k€
Ingénierie d'affaires	486	24 %	28 %	43 k€	45 k€
Management administratif et financier	452	23 %	22 %	43 k€	46 k€
Pilotage en production industrielle	441	18 %	22 %	45 k€	45 k€
Représentation commerciale et promotion des ventes	393	39 %	38 %	40 k€	40 k€
Management commercial	379	23 %	22 %	45 k€	48 k€
Infrastructures et systèmes informatiques	373	19 %	23 %	43 k€	45 k€

¹ Les résultats par métier s'appuient sur les offres pour lesquelles l'intitulé de poste a pu être identifié (soit à partir de 90 % des offres d'emploi publiées).
Source : Apec, offres d'emploi publiées sur Apec.fr

MÉTHODOLOGIE

L'indicateur des offres d'emploi Apec permet un suivi de l'évolution du marché de l'emploi des cadres du secteur privé. Il s'appuie spécifiquement sur le nombre de postes distincts publiés sur apec.fr (hors offres partenaires) et permet de mesurer le nombre d'intentions de recrutements de cadres émises par les recruteurs entre décembre 2022 et novembre 2023. Les résultats se déclinent par fonction, métier et secteur d'activité au niveau régional et national (hors DROM-COM).

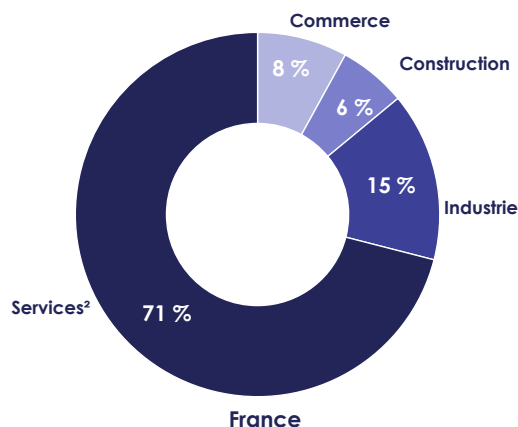
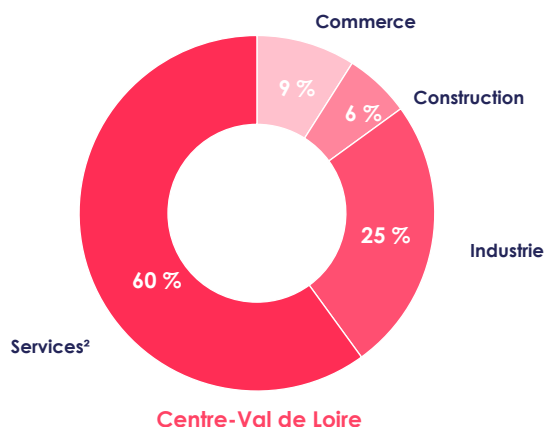
© Apec

Cette étude a été réalisée par la direction données et études (DDE).
Direction de la DDE : Pierre Lamblin.
Équipe projet : Kaoula Ben Messaoud, Kamel Yahyaoui, Caroline Legrand et Sébastien Thernisien.

Toute reproduction totale ou partielle par quelque procédé que ce soit, sans l'autorisation expresse et conjointe de l'Apec, est strictement interdite et constituerait une contrefaçon (article L122-4 et L335-2 du code de la Propriété intellectuelle).

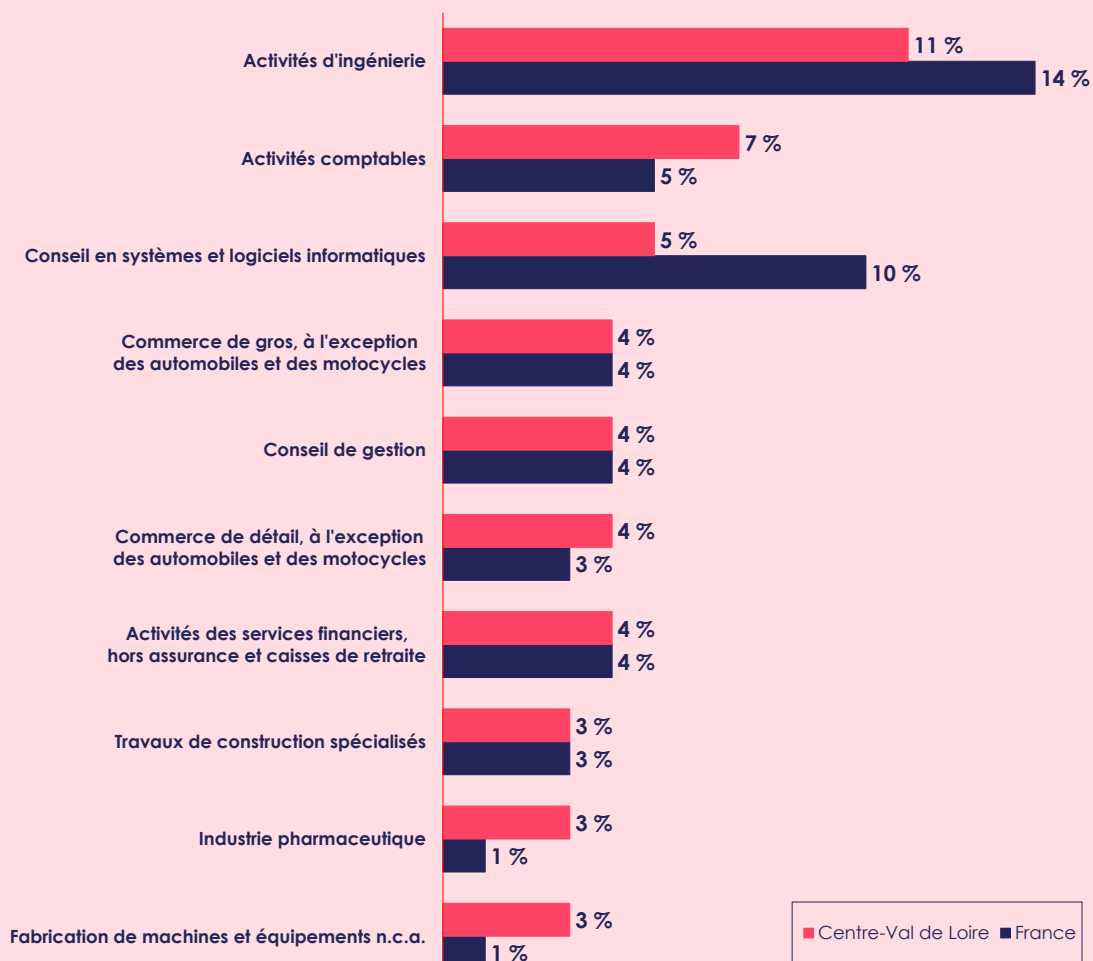


→ Plus d'un tiers des offres publiées dans l'industrie et le commerce



Source : Apec, offres d'emploi publiées sur Apec.fr

→ Principaux secteurs² qui recrutent

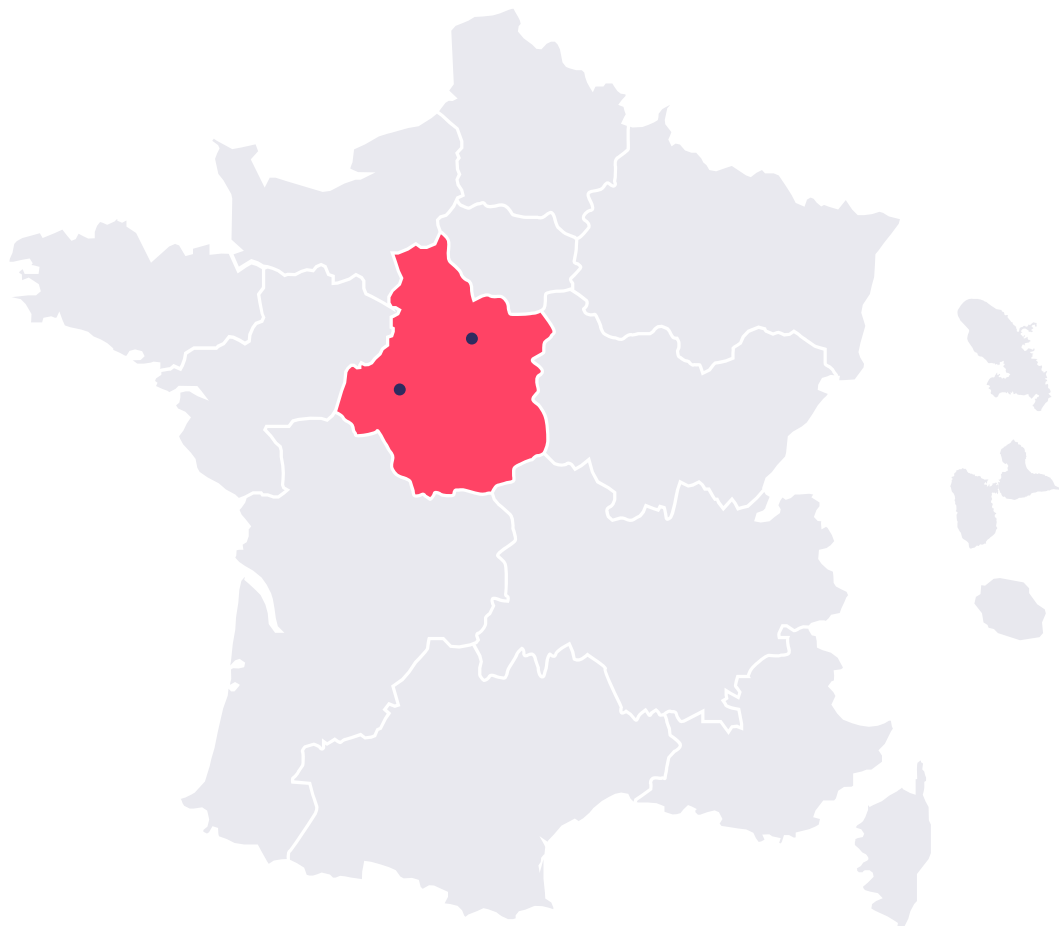


²Résultats hors sièges sociaux et intermédiaires de recrutement (Entreprises de travail temporaire et cabinets de recrutement).
Source : Apec, offres d'emploi publiées sur Apec.fr



Nos implantations dans la région

→ Orléans - Tours



Toutes les études de l'Apec sont disponibles gratuitement sur le site

<https://corporate.apec.fr/>

Suivez l'actualité de l'observatoire de l'emploi cadre de l'Apec sur Twitter : @Apec_Etudes



apec.fr



0 809 361 212 Service gratuit + prix appel*

DU LUNDI AU VENDREDI DE 9H À 19H
(horaires france métropolitaine)
*prix d'un appel local



Apec

Data Cadres

→ Tout savoir du marché
pour votre évolution
professionnelle sur apec.fr

CLIQUEZ ICI