


LES OFFRES D'EMPLOI PUBLIÉES SUR APEC.FR DANS LA RÉGION NORMANDIE

QUATRIÈME
TRIMESTRE 2019

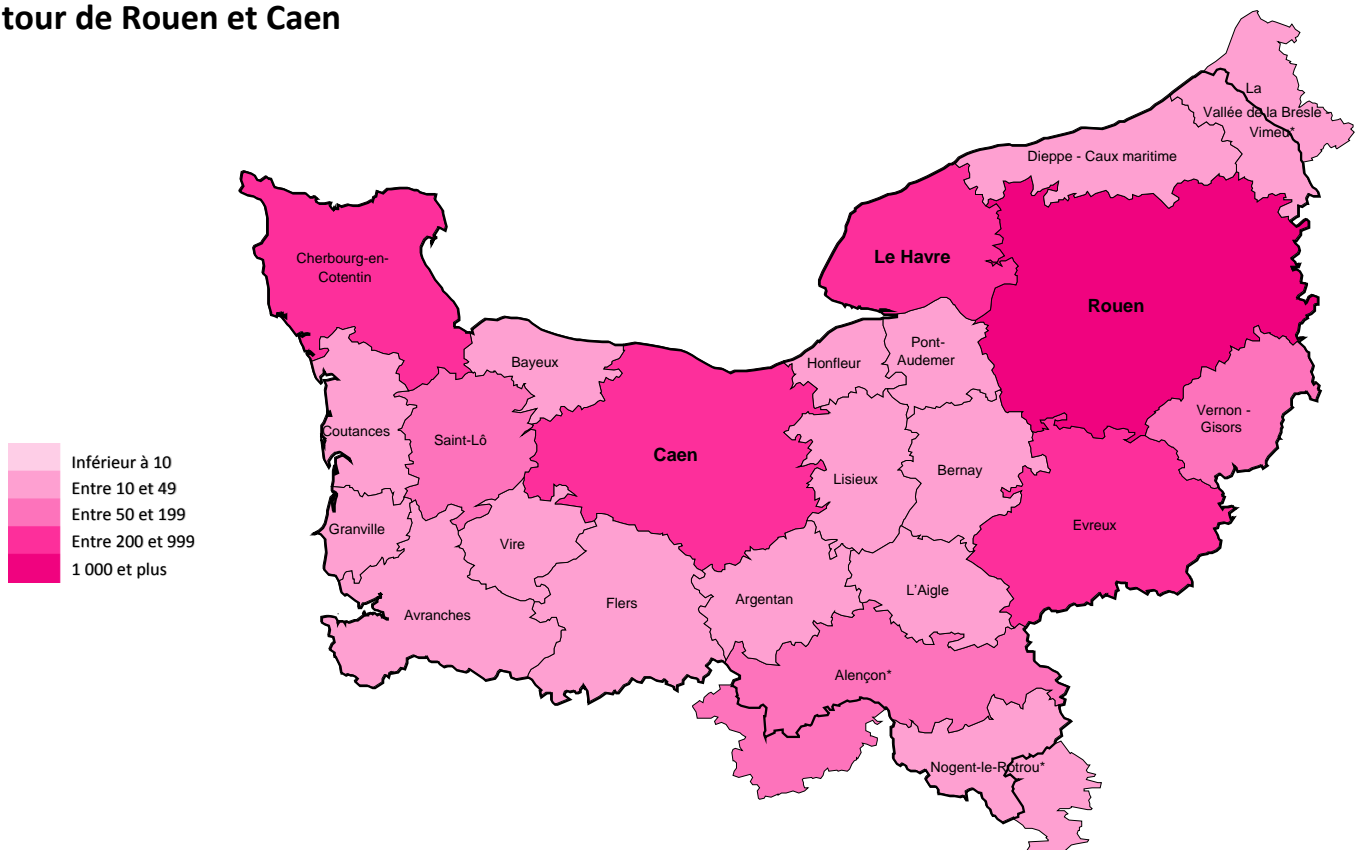
Au 4^e trimestre 2019, 3 421 offres d'emploi cadre ont été diffusées sur le site Apec.fr dans la région Normandie, soit une baisse de 7 % par rapport à la même période un an auparavant. La moitié des offres d'emploi cadre de la région est concentrée dans les zones d'emploi de Rouen et de Caen. Parmi les métiers les plus recherchés : la qualité, l'ingénierie d'affaires et la représentation commerciale et promotion des ventes. 21 % des offres d'emploi sont diffusées par des entreprises industrielles contre 14 % pour le niveau national.

Une baisse des offres d'emploi cadre dans la région



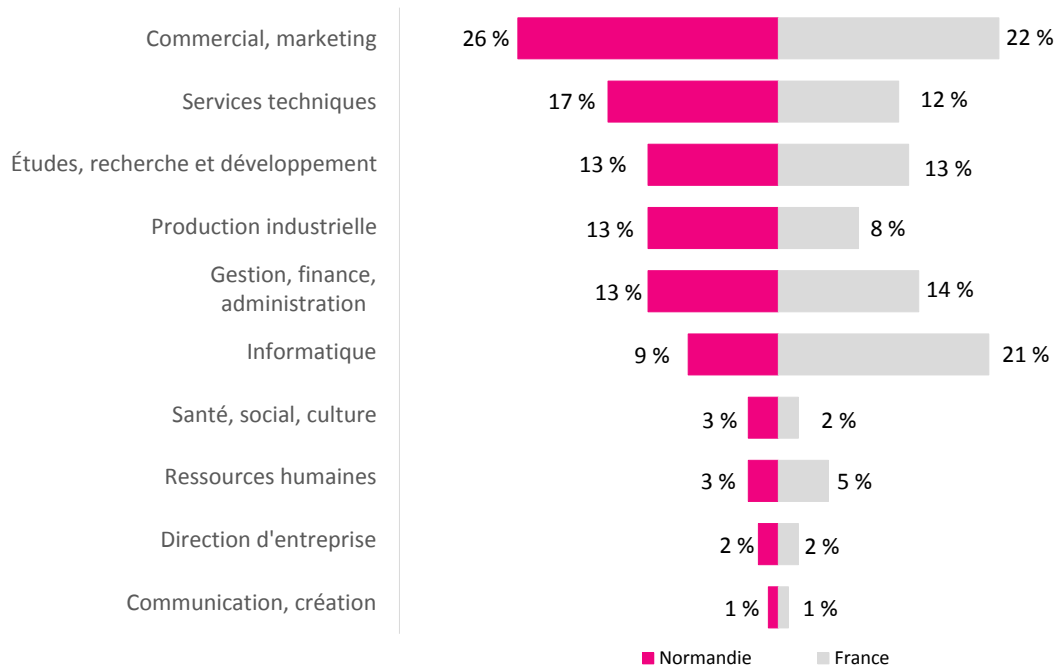
Source : Apec, 2020

La moitié des offres d'emploi cadre concentrée autour de Rouen et Caen



*Zone d'emploi à cheval sur deux régions
Source : Apec, 2020

Principales fonctions recherchées : commercial et services techniques



Source : Apec, 2020

Métiers les plus recherchés dans la région¹

Métiers	Volume d'offres		Ouvertes aux jeunes diplômé·e·s		Rémunération médiane	
	Normandie	Normandie	France	Normandie	France	
Qualité	143	29 %	23 %	40 k€	40 k€	
Ingénierie d'affaires	142	24 %	22 %	43 k€	43 k€	
Représentation commerciale et promotion des ventes	124	27 %	31 %	38 k€	38 k€	
Conduite de travaux	112	19 %	20 %	41 k€	40 k€	
Comptabilité	110	33 %	20 %	31 k€	33 k€	
Distribution et points de vente	100	28 %	26 %	35 k€	35 k€	
Ingénierie de travaux	87	21 %	19 %	40 k€	40 k€	
Management commercial	84	8 %	11 %	45 k€	48 k€	
Pilotage en production industrielle	83	14 %	13 %	42 k€	42 k€	
Commerciaux dans l'industrie et le btp	72	14 %	13 %	40 k€	42 k€	
Infrastructures et systèmes informatiques	67	16 %	21 %	41 k€	43 k€	
Développement informatique	63	29 %	32 %	38 k€	40 k€	
Gestion de projets informatiques	61	33 %	23 %	38 k€	44 k€	
Management de magasin	61	18 %	21 %	35 k€	35 k€	

¹Les résultats par métier s'appuient sur les offres pour lesquelles l'intitulé de poste a pu être identifié (soit à partir de 90 % des offres d'emploi publiées).
Source : Apec, 2020

MÉTHODOLOGIE

L'indicateur des offres Apec permet un suivi de l'évolution du marché de l'emploi des cadres du secteur privé. Il s'appuie spécifiquement sur le nombre de postes distincts publiés sur Apec.fr. Ainsi il mesure le nombre d'intentions de recrutements de cadres émises par les entreprises du secteur privé au cours du quatrième trimestre 2019. Les résultats se déclinent par fonction, métier et secteur d'activité au niveau régional et national (hors DOM TOM).

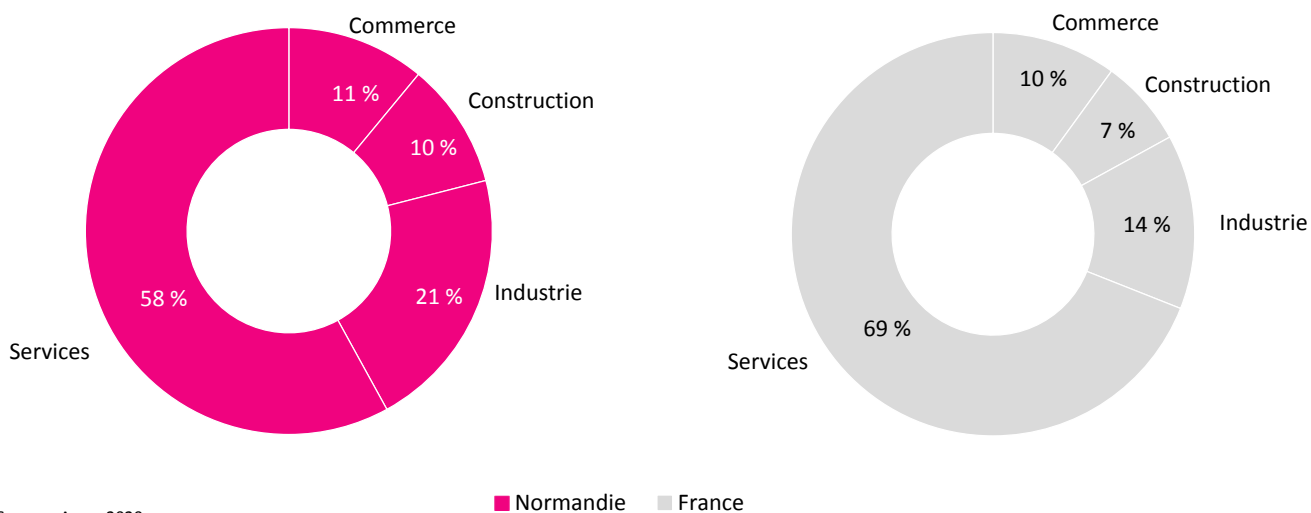
© Apec

Cette étude a été réalisée par la direction données, études, analyses (DDEA).
Direction de la DDEA : Pierre Lamblin.

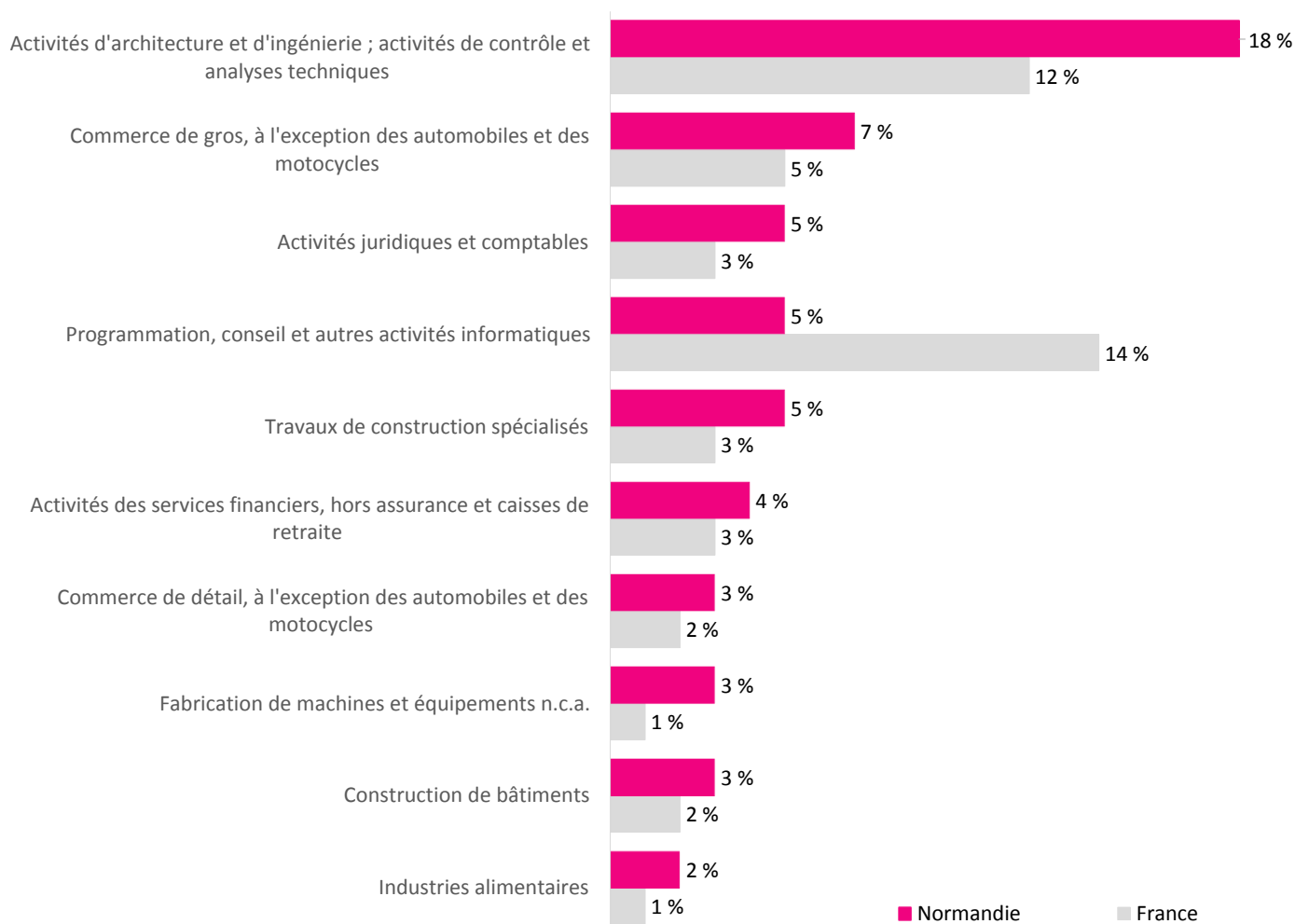
Équipe projet : Kaoula Ben Messaoud, Kamel Yahyaoui et Sébastien Thernisien

Toute reproduction totale ou partielle par quelque procédé que ce soit, sans l'autorisation expresse et conjointe de l'Apec, est strictement interdite et constituerait une contrefaçon (article L122-4 et L335-2 du code de la Propriété intellectuelle).

8 offres d'emploi sur 10 publiées dans les services et l'industrie²



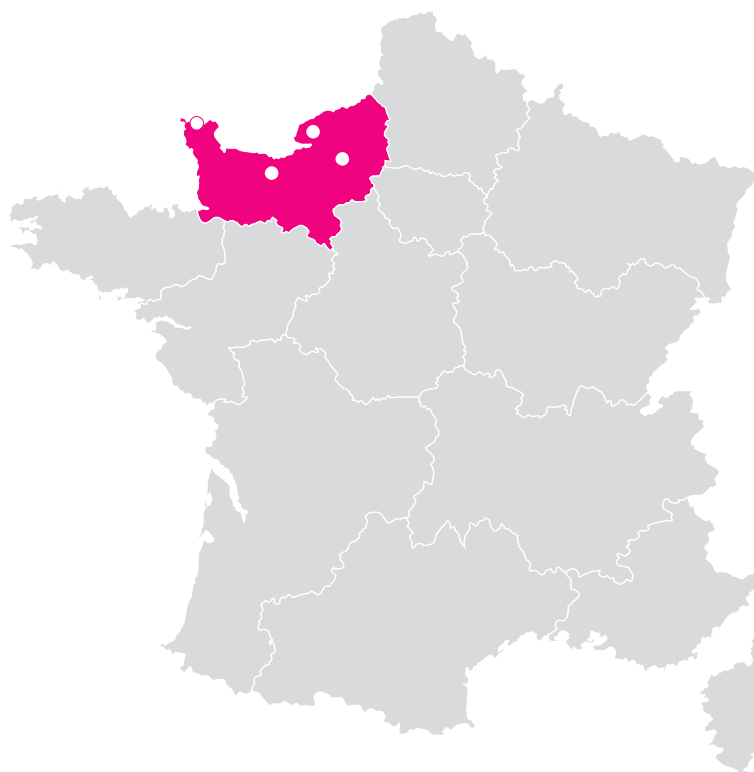
Principaux secteurs qui recrutent²



²Résultats hors sièges sociaux et intermédiaires de recrutement (Entreprises de travail temporaire et cabinets de recrutement).
Source : Apec, 2020

NOS IMPLANTATIONS DANS LA RÉGION

CAEN - CHERBOURG - LE HAVRE - ROUEN



Toutes les études de l'Apec sont disponibles gratuitement sur le site
<https://corporate.apec.fr/>

Suivez l'actualité de l'observatoire de l'emploi cadre de l'Apec sur Twitter : [@Apec_Etudes](https://twitter.com/Apec_Etudes)



apec.fr



0 809 361 212 Service gratuit + prix appel

Du lundi au vendredi de 9h à 19h



NOUS RENCONTRER, C'EST AVANCER.



APEC
DATA
CADRES

Tout savoir du marché
pour votre évolution
professionnelle
sur apec.fr

CLIQUEZ ICI