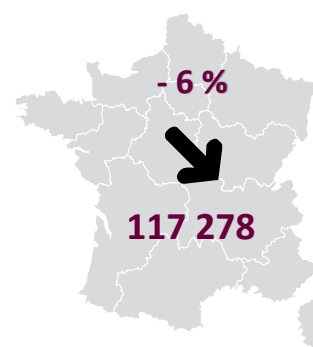


LES OFFRES D'EMPLOI PUBLIÉES SUR APEC.FR DANS LA RÉGION AUVERGNE-RHÔNE-ALPES

QUATRIÈME
TRIMESTRE 2019

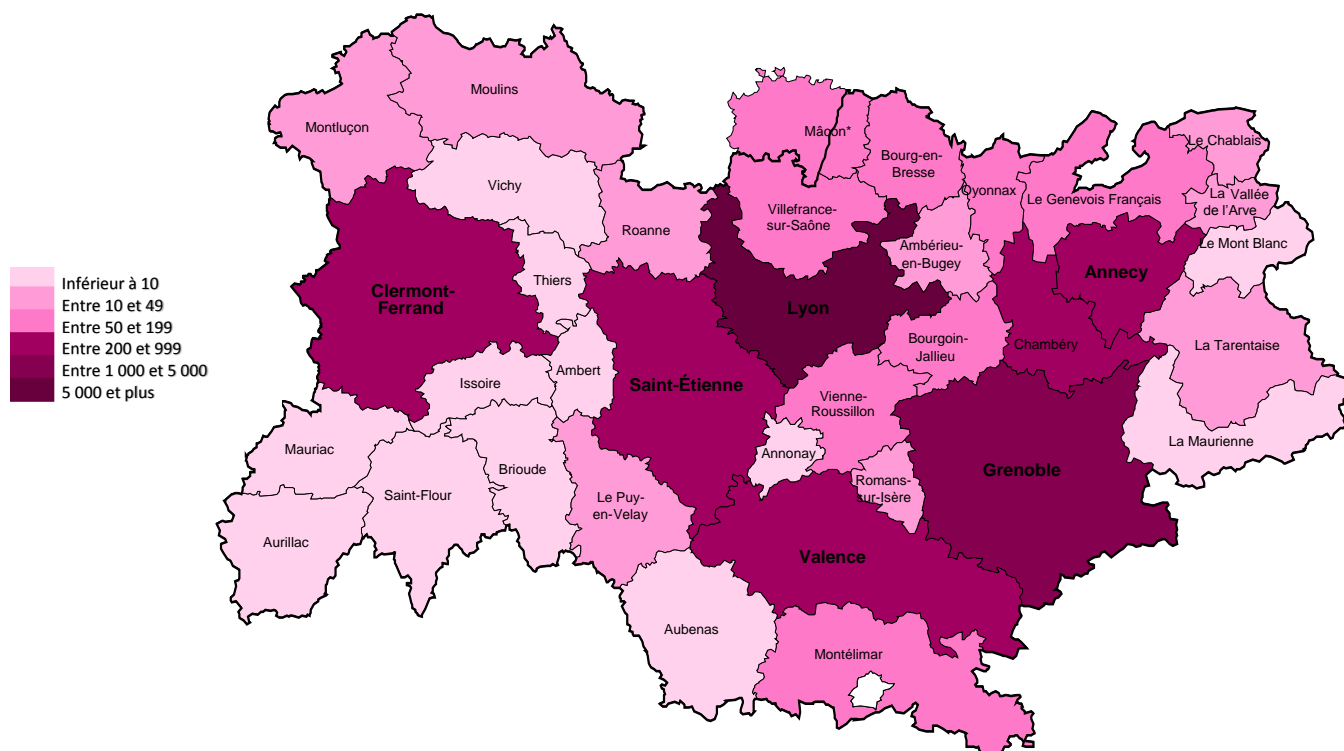
Au 4^e trimestre 2019, 15 721 offres d'emploi cadre ont été diffusées sur le site Apec.fr dans la région Auvergne-Rhône-Alpes, soit une baisse de 4 % par rapport à la même période un an auparavant. Plus de la moitié des offres d'emploi cadre de la région est concentrée dans la zone d'emploi de Lyon. Les métiers du développement informatique sont parmi les plus recherchés. Les deux principaux secteurs recruteurs sont : la programmation, conseil et autres activités informatiques (19 %) et les activités d'architecture et d'ingénierie ; activités de contrôle et analyses techniques (18 %).

Une baisse des offres d'emploi cadre dans la région



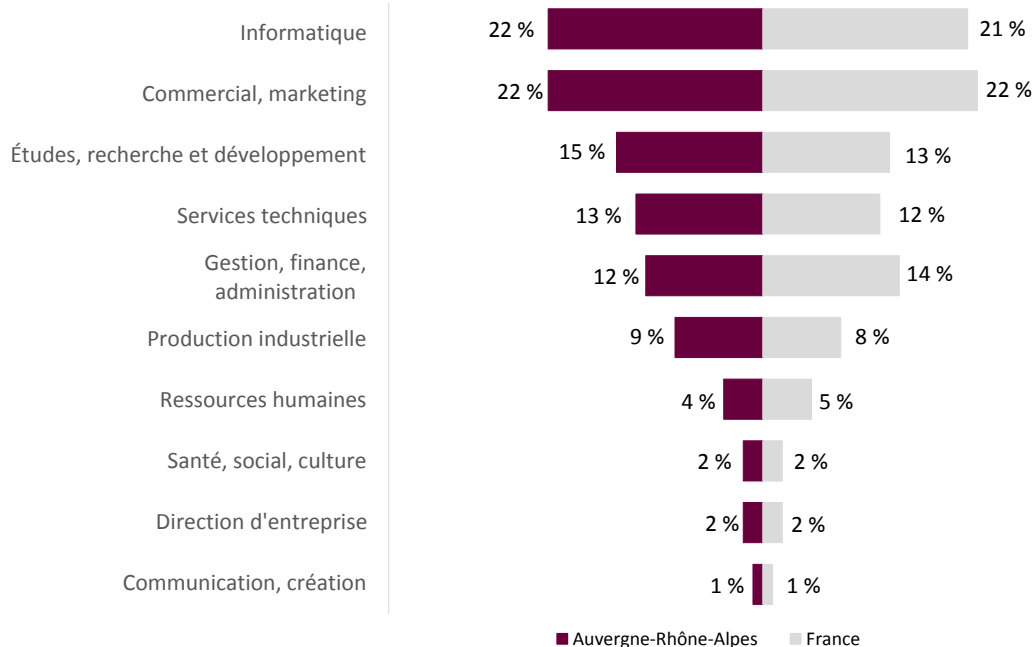
Source : Apec, 2020

Plus de la moitié des offres d'emploi cadre concentrée autour de Lyon



*Zone d'emploi à cheval sur deux régions
Source : Apec, 2020

Principales fonctions recherchées : informatique et commercial



Source : Apec, 2020

Métiers les plus recherchés dans la région¹

Métiers	Volume d'offres	Ouvertes aux jeunes diplômé·e·s		Rémunération médiane	
		Auvergne-Rhône-Alpes	France	Auvergne-Rhône-Alpes	France
Développement informatique	1 251	35 %	32 %	39 k€	40 k€
Ingénierie d'affaires	541	20 %	22 %	43 k€	43 k€
Infrastructures et systèmes informatiques	510	22 %	21 %	40 k€	43 k€
Gestion de projets informatiques	451	22 %	23 %	43 k€	44 k€
Comptabilité	399	22 %	20 %	31 k€	33 k€
Représentation commerciale et promotion des ventes	383	29 %	31 %	37 k€	38 k€
Qualité	336	19 %	23 %	40 k€	40 k€
Informatique industrielle et technique	296	31 %	36 %	40 k€	39 k€
Conduite de travaux	280	21 %	20 %	39 k€	40 k€
Dessin industriel et btp	278	24 %	23 %	33 k€	34 k€
Process, méthodes et industrialisation	276	24 %	25 %	42 k€	40 k€
Distribution et points de vente	274	26 %	26 %	36 k€	35 k€
Ingénierie de travaux	273	19 %	19 %	40 k€	40 k€
Commerciaux dans l'industrie et le btp	270	11 %	13 %	40 k€	42 k€

¹Les résultats par métier s'appuient sur les offres pour lesquelles l'intitulé de poste a pu être identifié (soit à partir de 90 % des offres d'emploi publiées).

Source : Apec, 2020

MÉTHODOLOGIE

L'indicateur des offres Apec permet un suivi de l'évolution du marché de l'emploi des cadres du secteur privé. Il s'appuie spécifiquement sur le nombre de postes distincts publiés sur Apec.fr. Ainsi il mesure le nombre d'intentions de recrutements de cadres émises par les entreprises du secteur privé au cours du quatrième trimestre 2019. Les résultats se déclinent par fonction, métier et secteur d'activité au niveau régional et national (hors DOM TOM).

© Apec

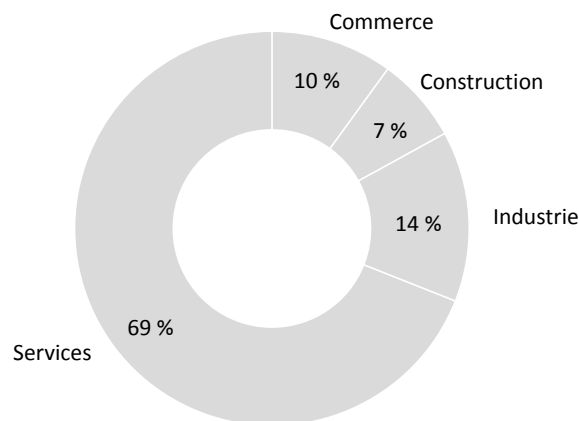
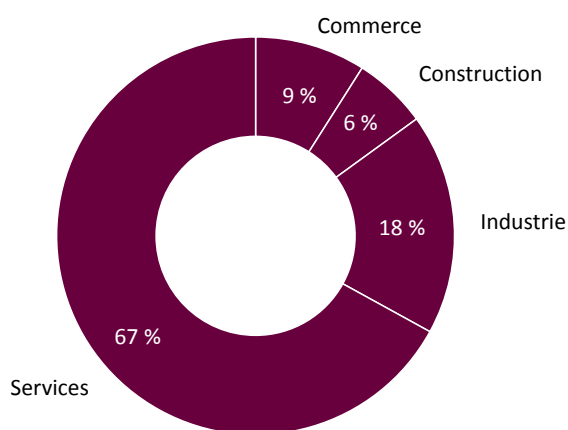
Cette étude a été réalisée par la direction données, études, analyses (DDEA).

Direction de la DDEA : Pierre Lamblin.

Équipe projet : Kaoula Ben Messaoud, Kamel Yahyaoui et Sébastien Thernisien

Toute reproduction totale ou partielle par quelque procédé que ce soit, sans l'autorisation expresse et conjointe de l'Apec, est strictement interdite et constituerait une contrefaçon (article L122-4 et L335-2 du code de la Propriété intellectuelle).

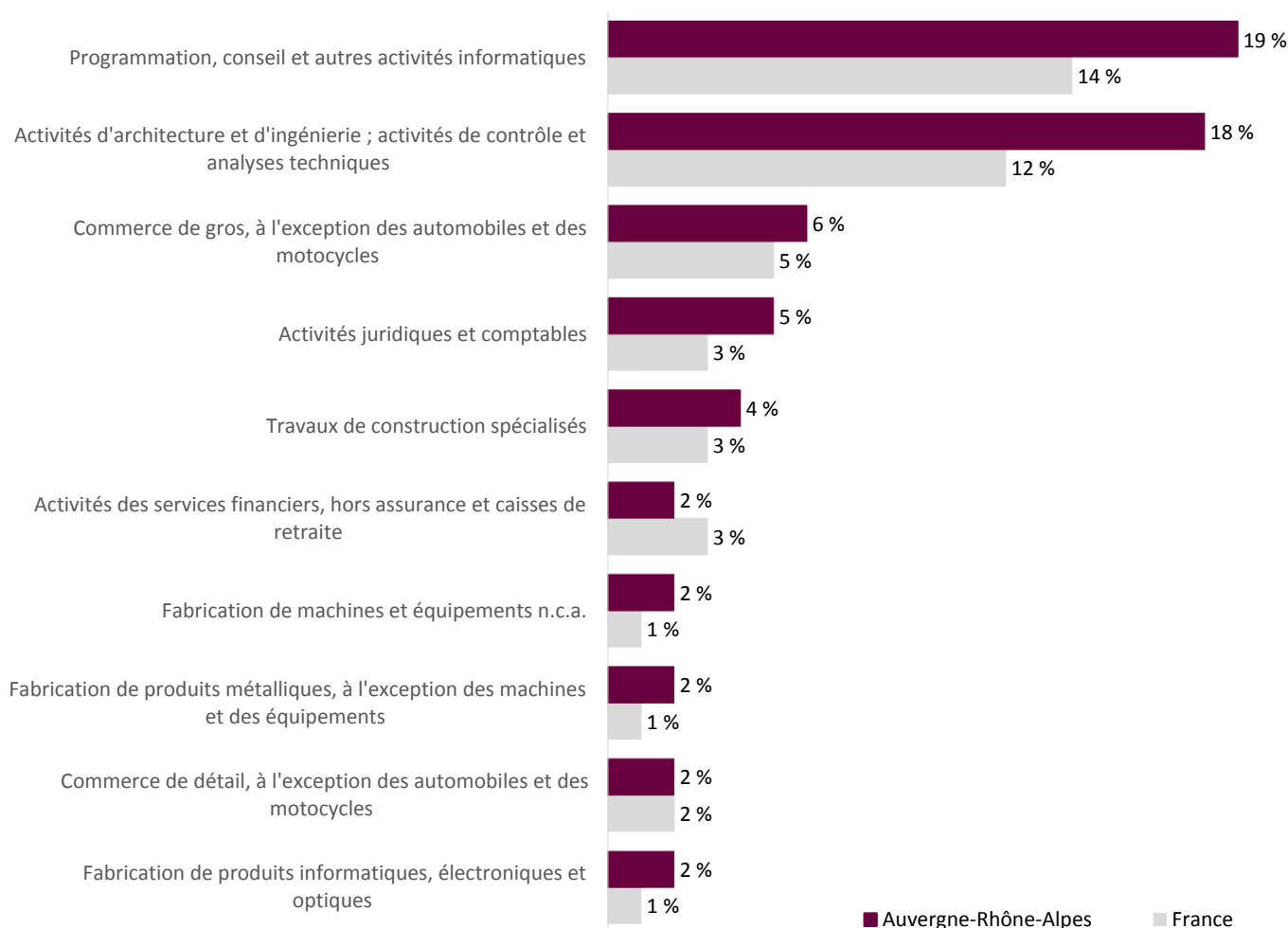
Près de 7 offres sur 10 publiées dans les services²



Source : Apec, 2020

■ Auvergne-Rhône-Alpes ■ France

Principaux secteurs qui recrutent²

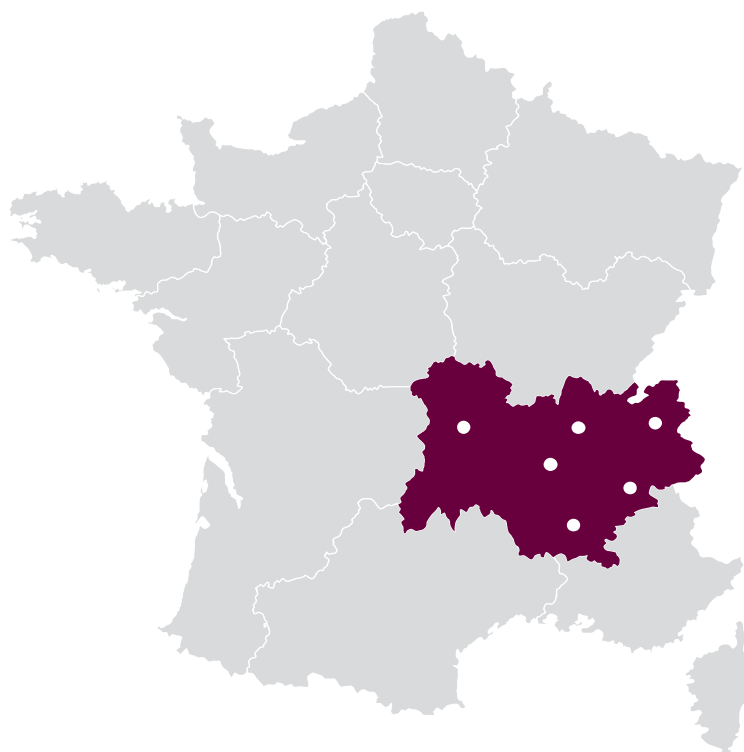


■ Auvergne-Rhône-Alpes ■ France

²Résultats hors sièges sociaux et intermédiaires de recrutement (Entreprises de travail temporaire et cabinets de recrutement).
Source : Apec, 2020

NOS IMPLANTATIONS DANS LA RÉGION

ANNECY - CLERMONT - GRENOBLE - LYON - SAINT-ÉTIENNE - VALENCE



Toutes les études de l'Apec sont disponibles gratuitement sur le site
<https://corporate.apec.fr/>

Suivez l'actualité de l'observatoire de l'emploi cadre de l'Apec sur Twitter : @Apec_Etudes



apec.fr



0 809 361 212 Service gratuit + prix appel

Du lundi au vendredi de 9h à 19h



NOUS RENCONTRER, C'EST AVANCER.



APEC
DATA
CADRES

Tout savoir du marché
pour votre évolution
professionnelle
sur apec.fr

CLIQUEZ ICI

